

Об исполнении бюджета городского округа город Кулебаки Нижегородской области за 2019 год( по решению Совета депутатов № 46 от 28.08.2020г. « Об утверждении отчета об исполнении бюджета городского округа город Кулебаки Нижегородской области за 2019 год»)

# БЮДЖЕТ ДЛЯ ГРАЖДАН



1	Что такое «Бюджет для граждан?»	5
2	Глоссарий	6
3	Доходы бюджета	7
4	Формирование расходов по разделам классификации расходов	8
5	Что такое отчет об исполнении бюджета?	9
6	Основные задачи, решаемые в процессе исполнения бюджета в 2019 году	10
7	Сбалансированность бюджета	11
8	Гражданин, его участие в бюджетном процессе	12
9	Возможности влияния гражданина на процесс составления и исполнения бюджета	13
10	Перечень действующих налоговых льгот, установленных Советом депутатов городского округа город Кулебаки Нижегородской области	14
11	Показатели, характеризующие наш округ в 2019 году	15
12	Основные показатели социально-экономического развития	16
13	Динамика показателей социально-экономического развития городского округа город Кулебаки	17
14	Поступления доходов в бюджет городского округа город Кулебаки	18
15	Классификация налогов	19
16	Поступление налоговых доходов в бюджет городского округа город Кулебаки	20
17	Динамика показателей налоговых доходов бюджета округа	21
18	Поступление неналоговых доходов в бюджет городского округа город Кулебаки	22
19	Динамика показателей неналоговых доходов бюджета округа	23
20	Структура бюджета по доходам	24
21	Что такое безвозмездные поступления?	25
22	Безвозмездные поступления в бюджет городского округа город Кулебаки	26

21	Структура безвозмездных поступлений в бюджет городского округа г. Кулебаки за 2019 год	27
22	Доли поступления доходов по основным группам плательщиков в 2019 году	28
23	Структура расходов городского округа город Кулебаки по разделам за 2019 год	29
24	Исполнение бюджета городского округа город Кулебаки по разделам расходов на 2019 год	30
25	Структура расходов по программному принципу	31
26	Сводные показатели по учреждениям и предоставляемым ими услугам(работам)	32-34
27	Программы, реализуемые в 2019 году	35-36
28	Формирование и использование средств дорожного фонда	37
29	МП «Развитие образования в городском округе город Кулебаки на 2018 - 2020 годы»	38-39
30	МП «Развитие культуры городского округа город Кулебаки на 2018-2020 годы»	40-41
31	МП «Развитие физической культуры, спорта и молодежной политики городского округа город Кулебаки на 2018-2020 годы	43-44
32	МП «Социальная поддержка граждан городского округа город Кулебаки на 2018-2020 г.»	44-45
33	МП «Обеспечение граждан городского округа город Кулебаки нижегородской области доступным и комфортным жильём на 2018-2020 годы»	46-47
34	МП «Охрана окружающей среды городского округа город Кулебаки на 2018-2020 годы»	48-49
35	МП «Информационное общество городского округа город Кулебаки нижегородской области на 2018-2020 годы»	50-51
36	МП «Управление муниципальным имуществом городского округа город Кулебаки Нижегородской области на 2018 – 2020 годы»	52
37	МП «Развитие агропромышленного комплекса городского округа город Кулебаки нижегородской области на 2015-2020 годы»	53
38	МП «Развитие транспортной системы городского округа город Кулебаки нижегородской области на 2018-2020 годы	54-55

№ п/п	СОДЕРЖАНИЕ	Стр.
39	МП «Управление муниципальными финансами городского округа город Кулебаки на 2018-2020 годы»	56-57
40	МП «Обеспечение общественного порядка и противодействия преступности, профилактика терроризма, а также минимизации и (или) ликвидации последствий его проявлений в городском округе город Кулебаки нижегородской области на 2018-2020 годы»	58
41	МП «Развитие предпринимательства в городском округе город Кулебаки на 2018-2020 годы»	59
42	МП «Комплексные меры профилактики наркомании и токсикомании на территории городского округа город Кулебаки на 2018-2020 годы»	60
43	МП «Защита населения и территорий от чрезвычайных ситуаций, обеспечение пожарной безопасности и безопасности людей на водных объектах городского округа город Кулебаки на 2018-2020 годы»	61-62
44	МП «Благоустройство населённых пунктов городского округа город Кулебаки на 2017-2019 годы»	63-64
45	МП «Энергосбережение и повышение энергетической эффективности на территории городского округа город Кулебаки на 2018-2020 годы»	65
46	МП «Формирование современной городской среды на территории городского округа город Кулебаки на 2018-2024 годы»	66-67
47	Бюджетные инвестиции в объекты капитального строительства в 2019 году	68
48	Муниципальный долг	69
48	Соблюдение требований бюджетного законодательства	70
50	Использование дополнительных доходов, полученных в 2019 году	71
51	Результаты деятельности по увеличению доходов бюджета городского округа город Кулебаки	72
52	Осуществление контрольных мероприятий	73
53	Результаты контрольных мероприятий	74
54	Контактная информация финансового управления городского округа город Кулебаки Нижегородской области	75

# Что такое «Бюджет для граждан»?

- «Бюджет для граждан» - информационный сборник, который познакомит население округа с основными положениями главного финансового документа городского округа город Кулебаки – отчётом об исполнении бюджета городского округа город Кулебаки за 2019 г. Отчёт об исполнении бюджета содержит данные об исполнении бюджета по доходам, расходам и источникам финансирования дефицита бюджета в соответствии с бюджетной классификацией Российской Федерации. В отчёте указывается сколько и каких доходов поступило в бюджет за год и на какие цели эти денежные средства были израсходованы.
- «Бюджет для граждан» нацелен на широкий круг пользователей – всех граждан городского округа город Кулебаки, интересы которых в той или иной мере затронуты бюджетом округа.

# Глоссарий

**БЮДЖЕТ**

*Форма образования и расходования денежных средств, предназначенных для финансового обеспечения задач и функций государства и местного самоуправления*

**Доходы бюджета**

*Поступающие в бюджет денежные средства, за исключением средств, являющихся источниками финансирования дефицита бюджета*

**Расходы бюджета**

*Выплачиваемые из бюджета денежные средства, за исключением средств, являющихся источниками финансирования дефицита бюджета*

**Дефицит**

*Превышение расходов бюджета над его доходами*

**Профицит**

*Превышение доходов бюджета над его расходами*

**Межбюджетные трансферты**

*Средства, предоставляемые одним бюджетом бюджетной системы Российской Федерации другому бюджету бюджетной системы Российской Федерации*

**Муниципальная программа**

*Документ стратегического планирования, содержащий комплекс планируемых мероприятий, взаимоувязанных по задачам, срокам осуществления, исполнителям и ресурсам и обеспечивающих наиболее эффективное достижение целей и решение задач социально-экономического развития субъекта Российской Федерации*

# ДОХОДЫ БЮДЖЕТА

## Налоговые доходы

Налог на доходы физических лиц;

Акцизы на нефтепродукты;

Единый налог на вмененный доход;

Единый сельскохозяйственный налог;

Патентная система налогообложения;

Налог на имущество физических лиц;

Земельный налог;

Госпошлина

## Неналоговые доходы

Доходы от использования имущества;

Плата за негативное воздействие на окружающую среду;

Доходы от оказания платных услуг(работ)и компенсации затрат государства;

Доходы от продажи материальных и нематериальных активов;

Штрафы, санкции, возмещение ущерба

Прочие неналоговые доходы

## Безвозмездные поступления

Дотации;

Субсидии;

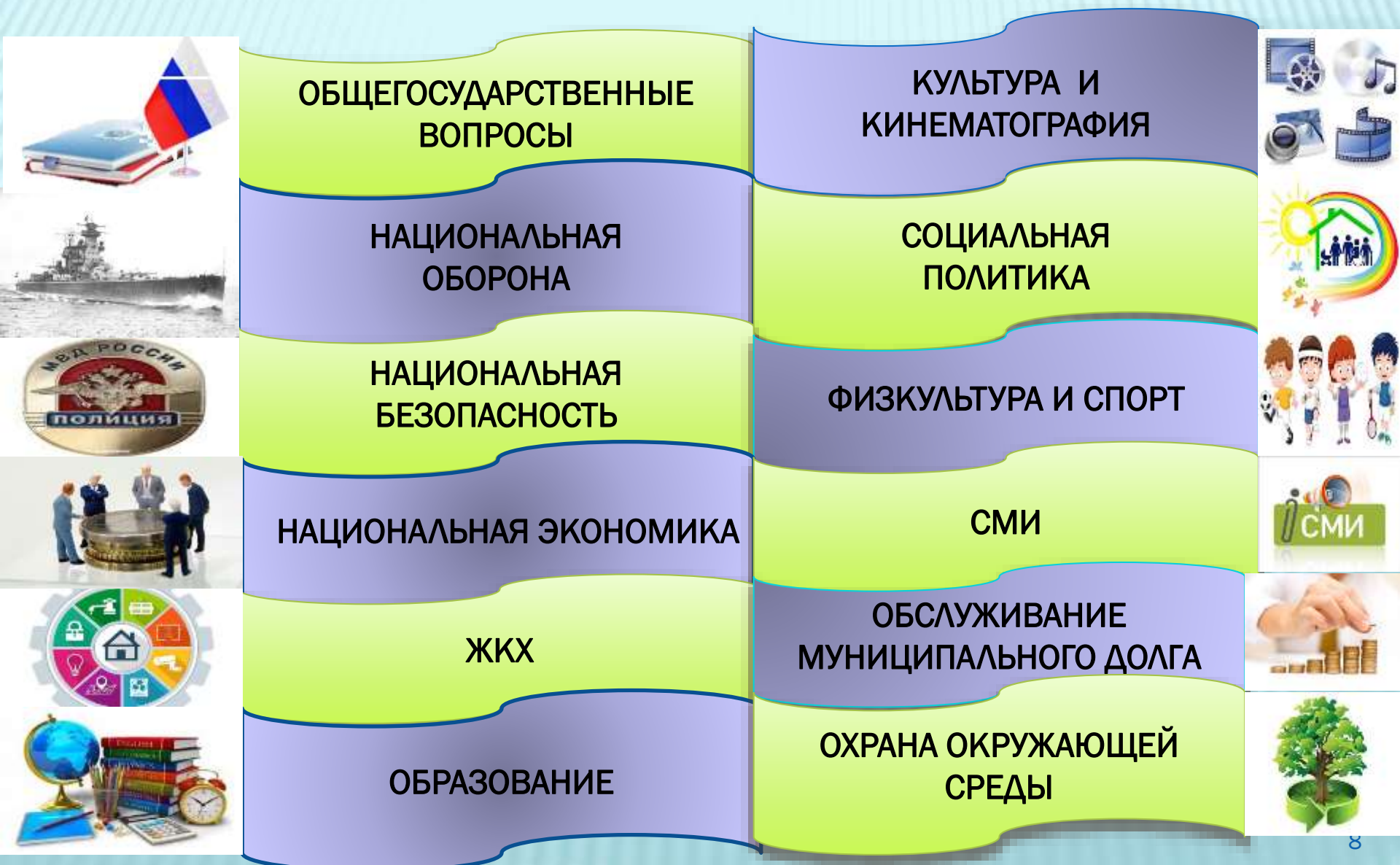
Субвенции;

Межбюджетные трансферты из федерального и областного бюджетов;

Безвозмездные поступления от юридических и физических лиц



# ФОРМИРОВАНИЕ РАСХОДОВ ПО РАЗДЕЛАМ КЛАССИФИКАЦИИ РАСХОДОВ





# ЧТО ТАКОЕ ОТЧЕТ ОБ ИСПОЛНЕНИИ БЮДЖЕТА?

**ИСПОЛНЕНИЕ БЮДЖЕТА** – процесс сбора и учета доходов и осуществление расходов на основе сводной бюджетной росписи и кассового плана

## **ОСНОВНЫЕ ЭТАПЫ ИСПОЛНЕНИЯ БЮДЖЕТА:**

исполнение бюджета по доходам - обеспечение полного и своевременного поступления в бюджет налогов, сборов, доходов от использования имущества и других обязательных платежей, в соответствии с утвержденными бюджетными назначениями

исполнение бюджета по расходам - обеспечение последовательного финансирования мероприятий, предусмотренных решением о бюджете, в пределах утвержденных сумм с целью исполнения принятых муниципальным образованием расходных обязательств

# ОСНОВНЫЕ ЗАДАЧИ, РЕШАЕМЫЕ В ПРОЦЕССЕ ИСПОЛНЕНИЯ БЮДЖЕТА В 2019 ГОДУ



Обеспечение сбалансированности и долгосрочной устойчивости бюджета

Повышение эффективности и оптимизация бюджетных расходов

Повышение качества оказываемых муниципальных услуг

Реализация принципов открытости и прозрачности управления муниципальными финансами

Повышение эффективности муниципального управления


Развитие и совершенствование системы финансового контроля

# СБАЛАНСИРОВАННОСТЬ БЮДЖЕТА

ДОХОДЫ




РАСХОДЫ



## БЮДЖЕТ

## ИДЕАЛЬНЫЙ БЮДЖЕТ

ЗАПЛАНИРОВАННЫЕ  
ДОХОДЫ



ЗАПЛАНИРОВАННЫЕ  
РАСХОДЫ

Когда нарушается это  
равенство, возникает:

ПРОФИЦИТ  
БЮДЖЕТА

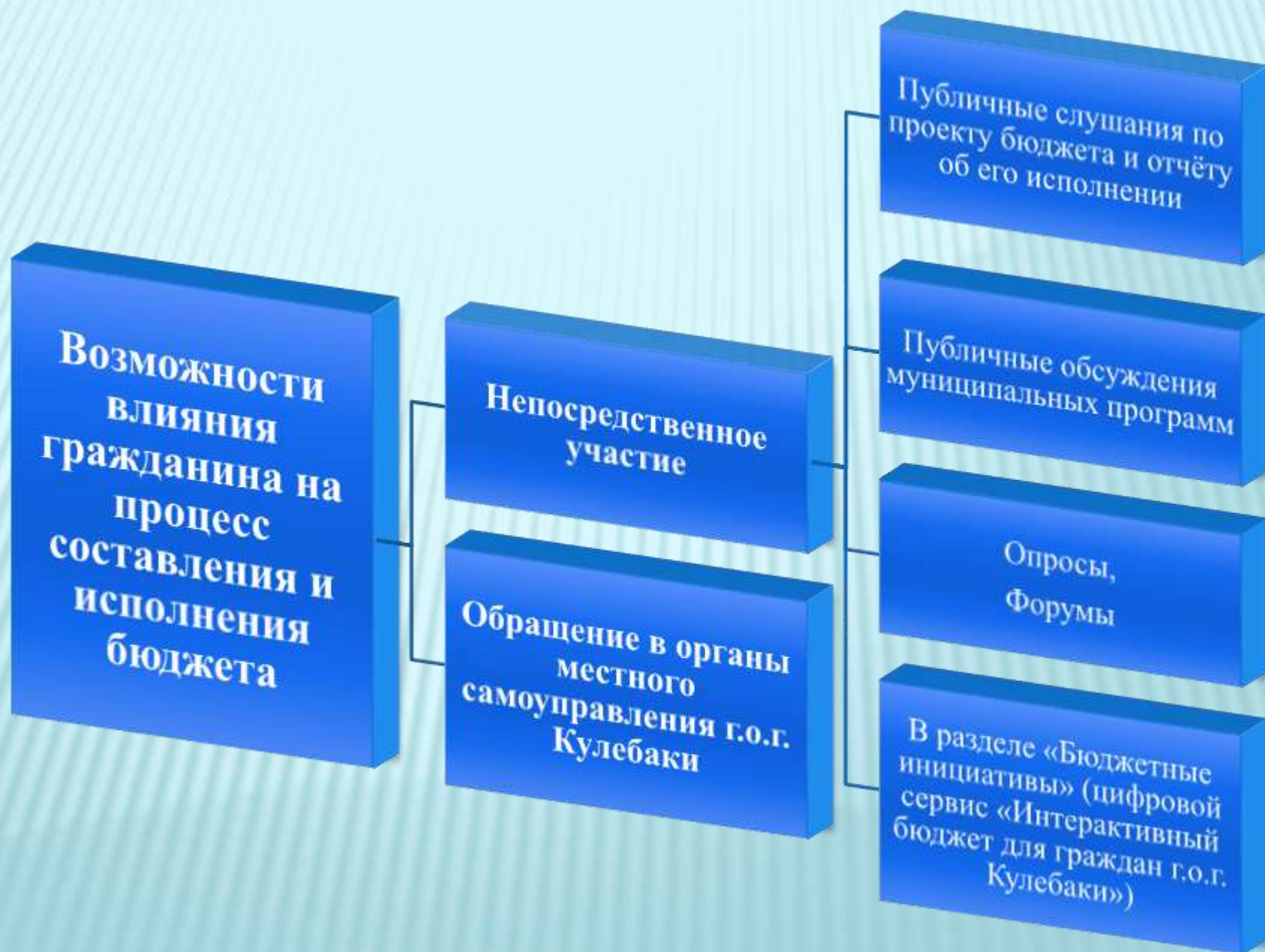
ДЕФИЦИТ  
БЮДЖЕТА

# Гражданин, его участие в бюджетном процессе

Помогает формировать доходную часть бюджета, как налогоплательщик, арендатор или покупатель земли и муниципального имущества

Получает муниципальные услуги (расходная часть бюджета) в области образования, культуры, спорта и социальные гарантии (пособия, пенсии, участие в программах)

# БЮДЖЕТ



# Перечень действующих налоговых льгот, установленных Советом депутатов городского округа город Кулебаки Нижегородской области

№	Наименование льготы	Дата и № решения Совета депутатов городского округа город Кулебаки Нижегородской области	Сумма льгот			
			Факт за 2016 год	Факт за 2017 год	Факт за 2018 год	Факт за 2019 год
1	Земельный налог	от 27 ноября 2015 года № 35				
1.1	Земельный налог с юридических лиц	от 27 ноября 2015 года № 35, п.5	12 734,0	13 352,0	13929,0	10933,2
1.2	Земельный налог с физических лиц	от 27 ноября 2015 года № 35, п.6	1,0	1,0	20,0	20,0
	<b>ИТОГО</b>		<b>12 735,0</b>	<b>13 353,0</b>	<b>13949,0</b>	<b>10953,2</b>
2	Налог на имущество физических лиц	от 27 ноября 2015 года № 36 п.4	36,0	36,0	46,0	46,0
	<b>ИТОГО</b>		<b>36,0</b>	<b>36,0</b>	<b>46,0</b>	<b>46,0</b>
	<b>ВСЕГО</b>		<b>12 771,0</b>	<b>13 389,0</b>	<b>13995,0</b>	<b>10999,2</b>

# Показатели, характеризующие наш округ в 2019 году

- Площадь – **938,9** кв. км.
- Численность населения округа – **47,2** тыс. человек
- Уровень валового продукта округа – **17,5** млрд. руб.
- Уровень средней заработной платы – **26900,0** руб.
- Инвестиции в основной капитал в действующих ценах – **2,35** млрд. руб. По крупным и средним предприятиям – **2,17** млрд. руб.



# ОСНОВНЫЕ ПОКАЗАТЕЛИ СОЦИАЛЬНО-ЭКОНОМИЧЕСКОГО РАЗВИТИЯ


Наименование показателя	2017 г. отчёт	2018 г. отчет	2019 г. отчёт
Численность населения (чел.)	48173	47618	47172
Общий объём отгруженной продукции (млн. руб.)	13350,3	15403,0	17573,0
Оборот розничной торговли (млн. руб.)	6360,0	6710,0	7020,8
Фонд оплаты труда (млн. руб.)	3717,83	3996,7	4296,15
Среднемесячная заработная плата (руб.)	23270,18	25013,52	26900,0
Индекс потребительских цен (% к предыдущему году)	104,3	104,3	103,0
Уровень безработицы (%)	0,55	0,41	0,4



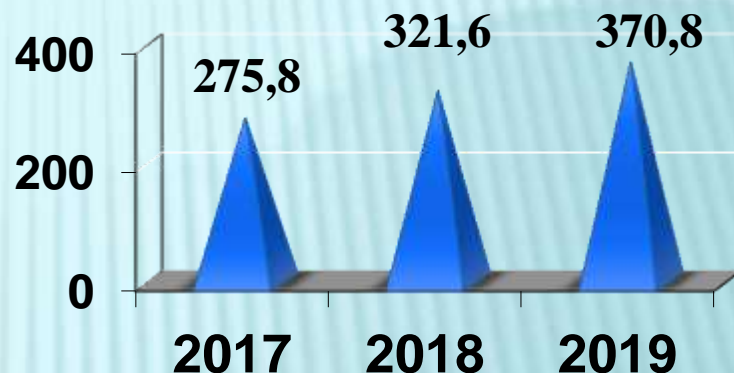
# ДИНАМИКА ПОКАЗАТЕЛЕЙ СОЦИАЛЬНО-ЭКОНОМИЧЕСКОГО РАЗВИТИЯ ГОРОДСКОГО ОКРУГА ГОРОД КУЛЕБАКИ

## Валовый продукт округа,

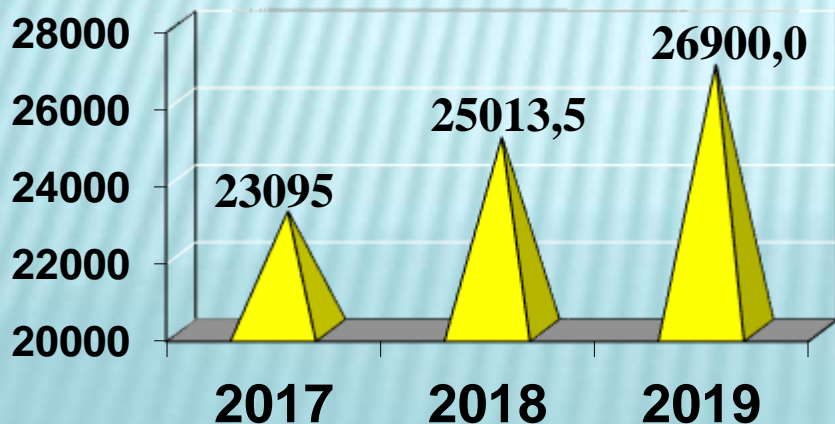
млн. руб.



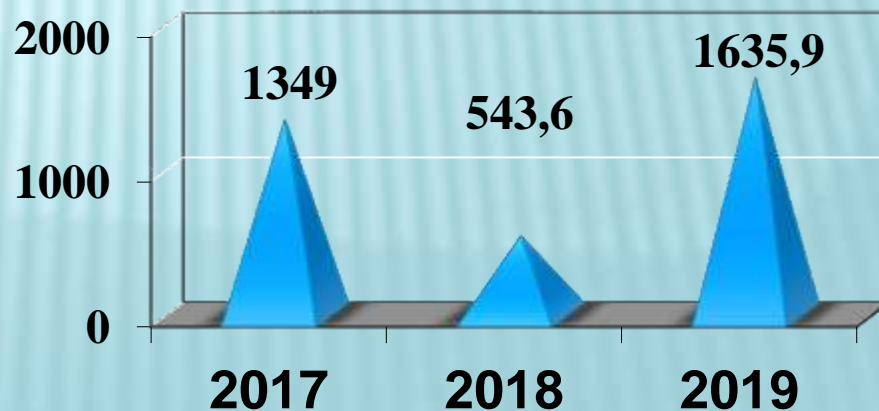
## Валовый продукт округа в расчёте на 1 жителя (тыс.руб.)



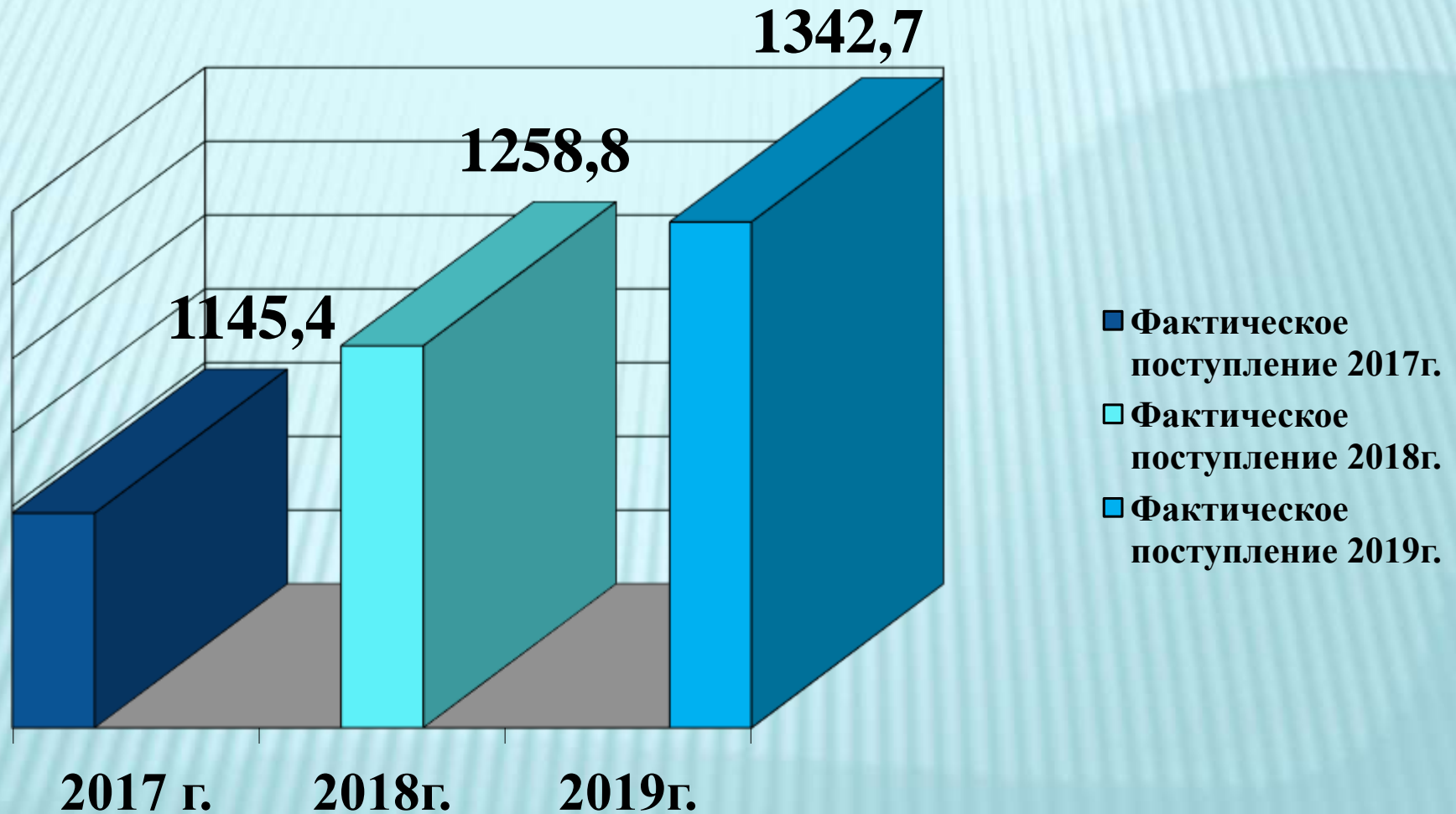
## Средняя заработная плата, руб.



## Прибыль прибыльных организаций округа, млн. руб.



# Поступления доходов в бюджет городского округа город Кулебаки, млн.руб.



## Понятие «налоги».

**Налоги** – это обязательные платежи, взимаемые государством с физических и юридических лиц в бюджет соответствующего уровня, в размерах, порядке и на условиях, установленных государством.

**Налоги** – обязательные безвозмездные платежи, взимаемые с организаций и людей в целях обеспечения деятельности государства.

ФЕДЕРАЛЬНЫЕ

МЕСТНЫЕ

РЕГИОНАЛЬНЫЕ

## Установлены Налоговым кодексом Российской Федерации

и обязательны к уплате на всей территории Российской Федерации:

- Налог на добавленную стоимость
- акцизы
- Налог на доходы физических лиц
- налог на прибыль организаций

и законами субъектов Российской Федерации и обязательны к уплате на территориях соответствующих субъектов Российской Федерации:

- Налог на имущество организаций
  - Транспортный налог
  - Налог на игорный бизнес

и нормативными правовыми актами представительных органов муниципальных образований и обязательны к уплате на территориях соответствующих муниципальных образований:

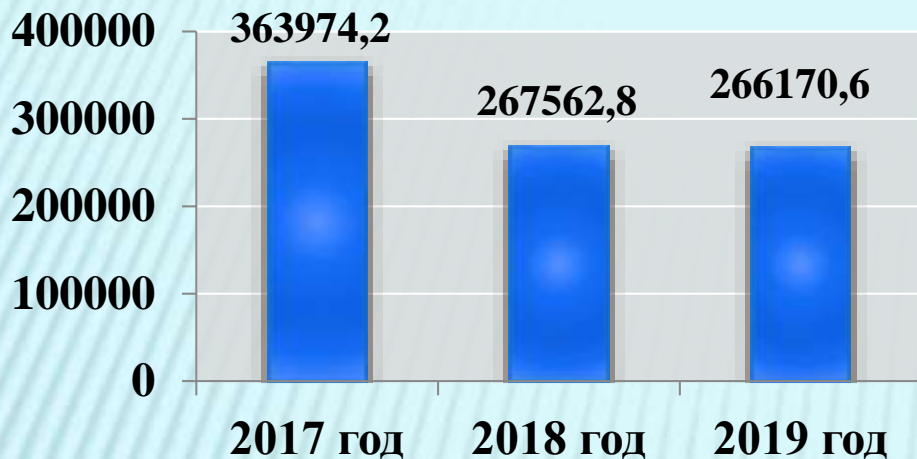
- земельный налог
- Налог на имущество физических лиц

# ПОСТУПЛЕНИЕ НАЛОГОВЫХ ДОХОДОВ В БЮДЖЕТ ГОРОДСКОГО ОКРУГА ГОРОД КУЛЕБАКИ (ТЫС.РУБ.)

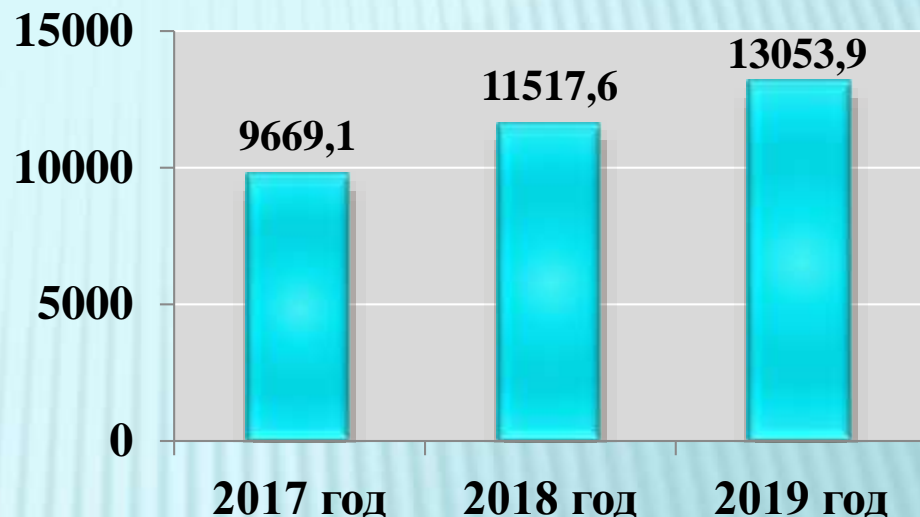
Налоговые доходы	Первонач. план 2019г.	Уточненный план 2019 г.	Факт 2019 г.	%% исп.к первоначальному плану	%% исп.к уточненному плану	Факт 2018 г.	% исполнения 2019г к 2018г.
Налог на доходы физических лиц	260424,2	265745,1	266170,6	102,2	100,2	267562,8	99,5
Акцизы по подакцизным товарам (продукции), производимым на территории Российской Федерации	11831,8	12195,9	13053,9	110,3	107,0	11517,6	113,3
Единый налог на вмененный доход для отдельных видов деятельности	23301,3	22627,6	22496,8	96,5	99,4	22644,6	99,3
Единый сельскохозяйственный налог	42,8	42,8	41,7	97,4	97,4	1155,1	3,6
Налог, взимаемый в связи с применением патентной системы налогообложения	364,2	165,8	151,9	41,7	91,6	361,3	42,0
Налог на имущество физических лиц	12327,6	12913,3	12924,7	104,8	100,1	12438,3	103,9
Земельный налог	20747,9	21914,0	21942,8	105,8	100,1	19888,6	110,3
Государственная пошлина	5495,9	6560,6	6571,6	119,6	100,2	6569,9	100,0
<b>ИТОГО</b>	<b>334535,7</b>	<b>342165,1</b>	<b>343354,0</b>	<b>102,6</b>	<b>100,3</b>	<b>342138,2</b>	<b>100,4</b>

# ДИНАМИКА ПОКАЗАТЕЛЕЙ НАЛОГОВЫХ ДОХОДОВ БЮДЖЕТА ОКРУГА

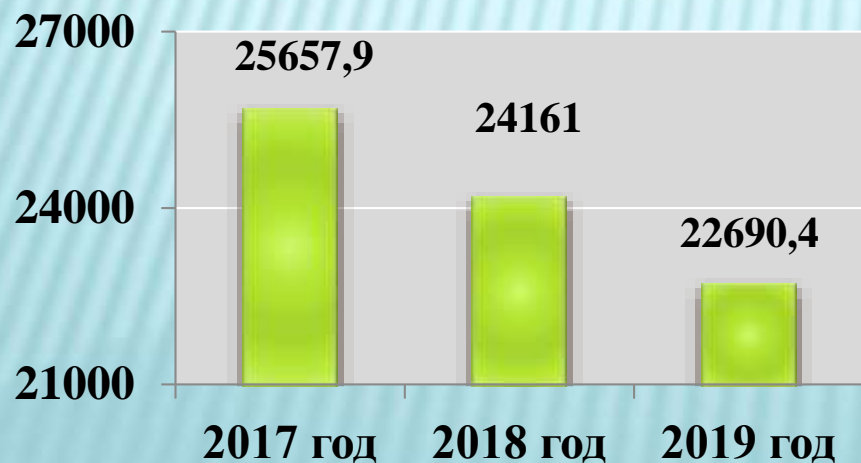
НДФЛ, тыс.руб.



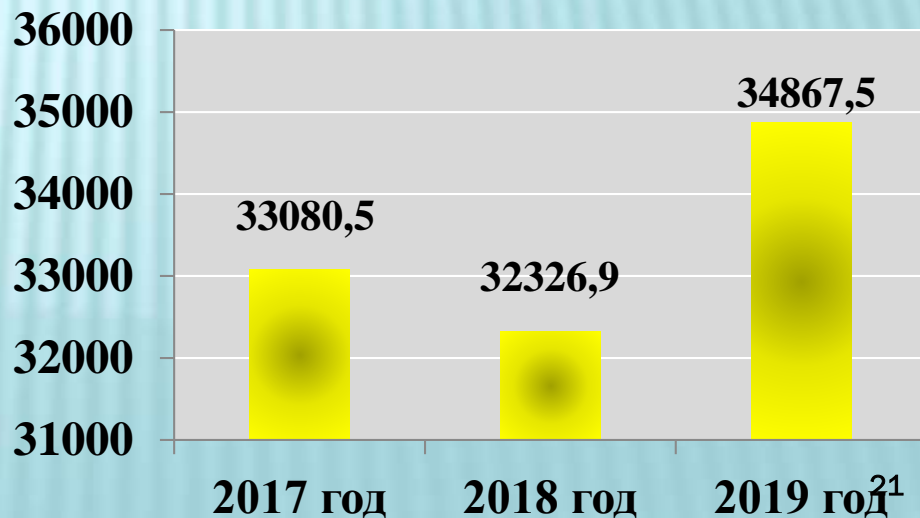
Акцизы, тыс.руб.



Налоги на совокупный доход, тыс.руб.



Налоги на имущество, тыс.руб.



# Поступление неналоговых доходов в бюджет городского округа город Кулебаки (тыс.руб.)

Неналоговые доходы	Первонач. план 2019г.	Уточненный план 2019 г.	Факт 2019 г.	% исп.к первонач. плану	%исп.к уточнен ному плану	Факт 2018 г.	% исполне ния 2019г к 2018г.
Доходы, получаемые в виде арендной платы за земельные участки	10740,8	12913,4	13455,4	125,3	104,2	12013,5	112,0
Доходы от сдачи в аренду имущества	3543,5	4354,0	4450,9	125,6	102,2	4162,6	106,9
Приватизация имущества	-	5230,2	5230,2	-	100,0		
Платежи от государственных и муниципальных унитарных предприятий	453,0	2468,5	2468,5	544,9	100,0	555,5	444,4
Прочие доходы от использования имущества	2801,7	3819,8	4058,6	144,9	106,3	3346,1	121,3
Плата за негативное воздействие на окружающую среду	1000,8	1740,0	1732,4	173,1	99,6	1083,1	159,9
Доходы от оказания платных услуг (работ)	-	-	-	-	-	9,9	-
Доходы от компенсации затрат государства	3839,6	8155,5	8169,8	212,8	100,2	44825,8	18,2
Доходы от реализации имущества,	740,0	138,5	142,4	19,2	102,8	3403,4	4,2
Доходы от продажи земельных участков,	8000,0	6761,1	6966,0	87,1	103,0	13004,5	53,6
Штрафы, санкции, возмещение ущерба	1999,6	5088,2	5265,3	263,3	103,5	3900,7	135,0
Прочие неналоговые доходы	-	-	21,2	-	-	104,0	20,4
Невыясненные поступления	-	-	-	-	-	-0,9	-
<b>ИТОГО</b>	<b>33119,0</b>	<b>50669,2</b>	<b>51960,7</b>	<b>156,9</b>	<b>102,5</b>	<b>86408,2</b>	<b>60,1</b>

# ДИНАМИКА ПОКАЗАТЕЛЕЙ НЕНАЛОГОВЫХ ДОХОДОВ БЮДЖЕТА ОКРУГА

Продажа от продажи земли и имущества,

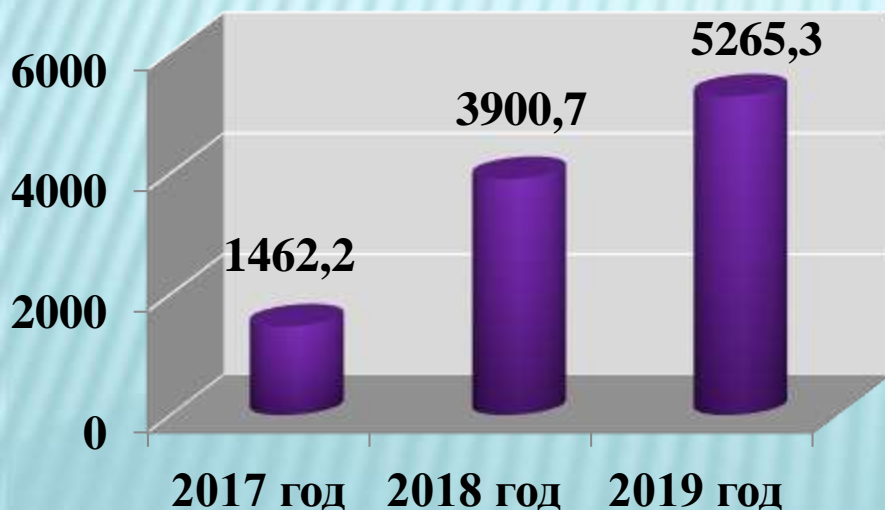
тыс. руб.



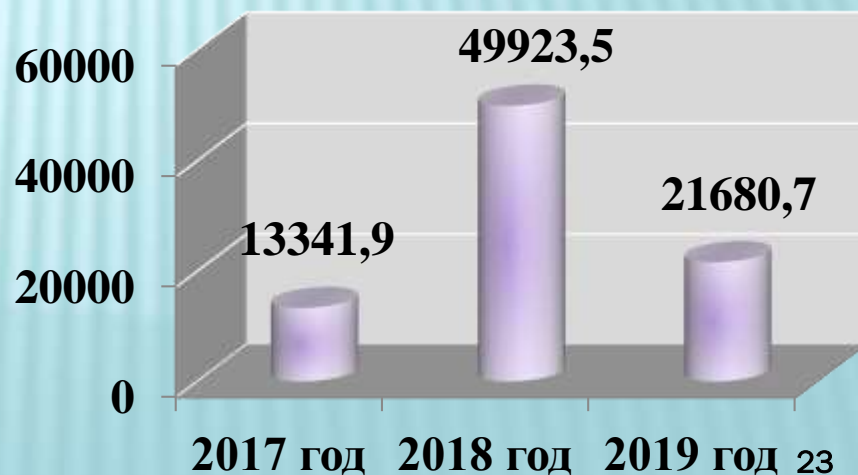
Аренда земли и имущества, тыс.руб.



Штрафы, тыс.руб.



Иные неналоговые доходы, тыс.руб.



# СТРУКТУРА БЮДЖЕТА ПО ДОХОДАМ (МЛН. РУБ.)





# ЧТО ТАКОЕ БЕЗВОЗМЕЗДНЫЕ ПОСТУПЛЕНИЯ?

**Межбюджетные трансферты** – средства, предоставляемые одним бюджетом бюджетной системы Российской Федерации другому бюджету бюджетной системы Российской Федерации;

**Дотации** – межбюджетные трансферты, предоставляемые на безвозмездной и безвозвратной основе без установления направлений и (или) условий их использования;

**Субсидии** – межбюджетные трансферты, предоставляемые в целях софинансирования расходных обязательств нижестоящего бюджета;

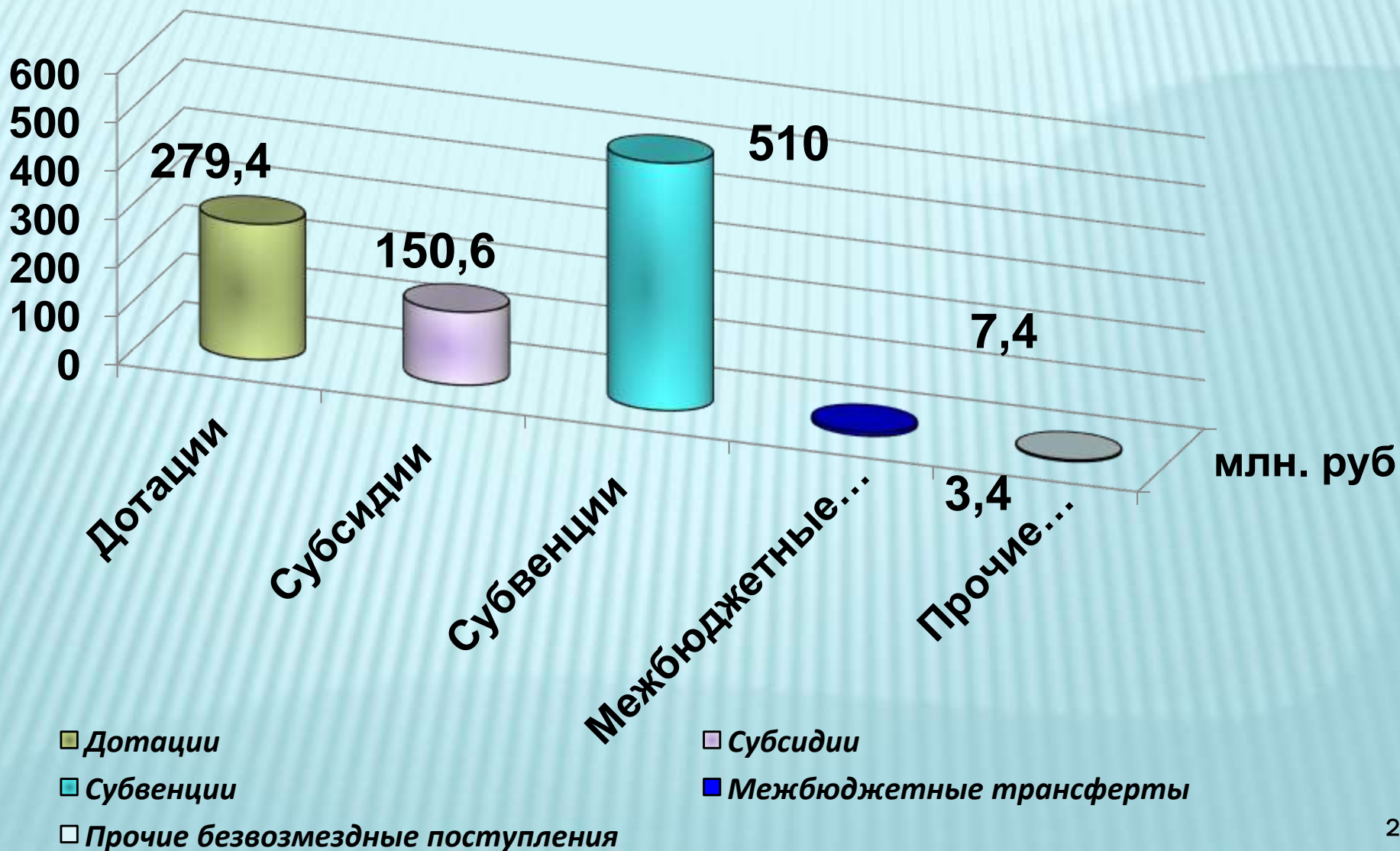
**Субвенции** – межбюджетные трансферты, выделяемые на определенный срок на конкретные цели; в отличие от дотации подлежат возврату в случае не целевого использования или использования не в установленные ранее сроки;

# БЕЗВОЗМЕЗДНЫЕ ПОСТУПЛЕНИЯ В БЮДЖЕТ ГОРОДСКОГО ОКРУГА ГОРОД КУЛЕБАКИ (ТЫС.РУБ.)

	Первонач. план 2019г.	Уточнен ный план 2019 г.	Факт 2019 г.	% исп.к первоначаль но му плану	%% исп.к уточнен ному плану	Факт 2018 г.	% исполнения 2019г к 2018г.
Дотации бюджетам субъектов Российской Федерации и муниципальных образований	282620,3	279411,2	279411,2	98,9	100,0	221323,1	126,2
Субсидии бюджетам Российской Федерации и муниципальных образований (межбюджетные субсидии)	74107,9	173157,6	150621,1	203,2	87,0	140557,0	107,2
Субвенции от других бюджетов бюджетной системы Российской Федерации	480427,7	510023,3	510021,2	106,2	100,0	498879,0	102,2
Иные межбюджетные трансферты	-	7528,6	7402,4	-	98,3	6669,2	111,0
Прочие безвозмездные поступления	-	3493,2	3428,2	-	98,1	2674,1	128,2
Доходы бюджетной системы Российской Федерации от возврата бюджетами бюджетной системы Российской Федерации и организациями остатков субсидий, субвенций и иных межбюджетных трансфертов, имеющих целевое назначение, прошлых лет	-	-	-	-		12,6	-
Возвраты остатков субсидий, субвенций и иных межбюджетных трансфертов, имеющих целевое назначение, прошлых лет	-	-3516,2	-3516,2	-	100,0	-39881,2	8,8
<b>ИТОГО</b>	<b>837155,9</b>	<b>970097,7</b>	<b>947367,9</b>	<b>113,2</b>	<b>97,7</b>	<b>830233,8</b>	<b>114,1</b>

# СТРУКТУРА БЕЗВОЗМЕЗДНЫХ ПОСТУПЛЕНИИ В БЮДЖЕТ ГОРОДСКОГО ОКРУГА ГОРОД КУЛЕБАКИ ЗА 2019 ГОД (МЛН. РУБ.)

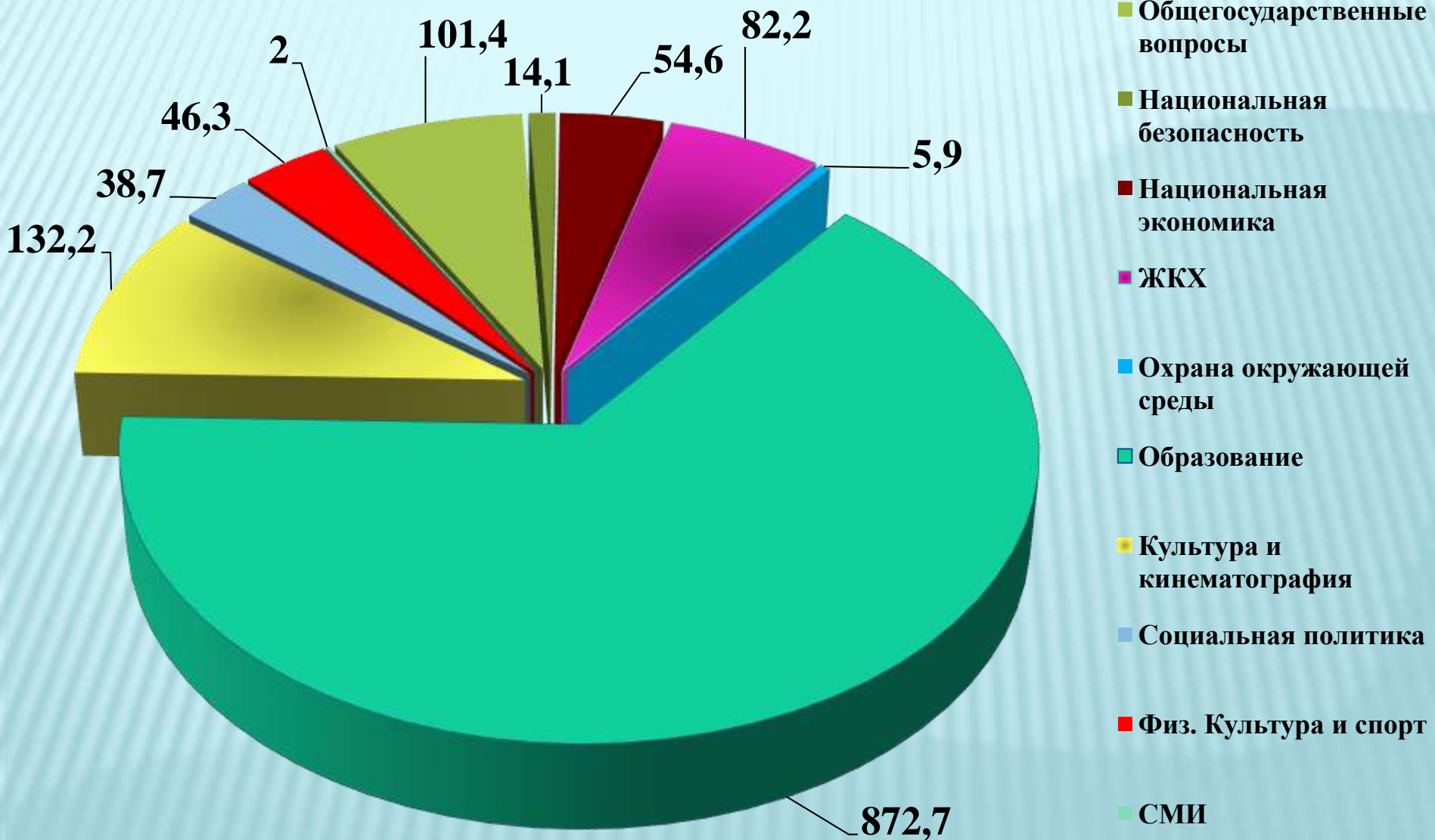
(БЕЗ УЧЁТА ВОЗВРАТОВ ОСТАТКОВ СУБСИДИЙ, СУБВЕНЦИЙ И ИНЫХ МЕЖБЮДЖЕТНЫХ ТРАНСФЕРТОВ, ИМЕЮЩИХ ЦЕЛЕВОЕ НАЗНАЧЕНИЕ, ПРОШЛЫХ ЛЕТ)



# ДОЛИ ПОСТУПЛЕНИЯ ДОХОДОВ ПО ОСНОВНЫМ ГРУППАМ ПЛАТЕЛЬЩИКОВ В 2019 ГОДУ



# СТРУКТУРА РАСХОДОВ ГОРОДСКОГО ОКРУГА ГОРОД КУЛЕБАКИ ПО РАЗДЕЛАМ НА 2019Г. (ТЫС.РУБ.)



# ИСПОЛНЕНИЕ БЮДЖЕТА ГОРОДСКОГО ОКРУГА Г.КУЛЕБАКИ ПО РАЗДЕЛАМ РАСХОДОВ НА 2019 ГОД(ТЫС. РУБ.)

Наименование КФСР	Первонач. план 2019г.	Уточнен. план 2019 г.	Факт 2019 г.	% исп.к первонач. плану	% исп.к уточнен. плану	Факт 2018 г.	% исполнения 2019г к 2018г.
Общегосударственные вопросы	100941,4	104646,8	101367,0	100,4	96,9	101874,9	99,5
Национальная безопасность	13524,2	14244,9	14102,6	104,3	99,0	13783,9	102,3
Национальная экономика	30333,0	56966,4	54590,0	180,0	95,8	88457,5	61,7
Жилищно–коммунальное хозяйство	42360,0	97647,8	82199,5	194,0	84,2	91220,9	90,1
Охрана окружающей среды	162,0	18084,9	5873,9	3625,9	32,5	200,2	2934,0
Образование	785358,8	875556,4	872720,6	111,1	99,7	798180,1	109,3
Культура и кинематография	137402,8	134565,7	132211,8	96,2	98,3	85950,8	153,8
Социальная политика	37834,2	38848,8	38677,6	102,2	99,6	37169,0	104,1
Физическая культура и спорт	54842,2	46370,0	46296,2	84,4	99,8	51223,5	90,4
СМИ	2052,0	2052,0	2052,0	100,0	100,0	2098,1	97,8
Обслуживание гос. и муниципального долга	-	-	-	-	-	-	-
<b>ИТОГО</b>	<b>1204810,6</b>	<b>1388983,7</b>	<b>1350091,2</b>	<b>112,1</b>	<b>97,2</b>	<b>1270158,9</b>	<b>106,3</b>

# СТРУКТУРА РАСХОДОВ ПО ПРОГРАММНОМУ ПРИНЦИПУ

Муниципальные программы  
1242,8 млн. руб.  
92,1 %



Непрограммные расходы  
107,3 млн. руб. 7,9%

Программные и непрограммные расходы  
1350,1 млн. руб.

# СВОДНЫЕ ПОКАЗАТЕЛИ ПО УЧРЕЖДЕНИЯМ И ПРЕДОСТАВЛЯЕМЫМ ИМИ УСЛУГАМ(РАБОТАМ)

№ п/п	Наименование услуги(работы)	Единица измерения показателя объема муниципальной услуги (работы)	Плановое значение показателя объема, утвержденное в муниципальном задании на 2019 год	Фактическое значение показателя объема за 2019 год	Отклонение фактического значения от планового, с учетом допустимо возможных отклонений (2%,5%)	
					В натуральном выражении	в %
1	Присмотр и уход	Число обучающихся, человек	2498	2479	-19	-0,8
2	Реализация основных общеобразовательных программ дошкольного образования					
3	Реализация основных общеобразовательных программ начального общего образования	Число обучающихся, человек	2556	2497	-59	-2,3
4	Реализация основных общеобразовательных программ основного общего образования	Число обучающихся, человек	2668	2640	-28	-1,0
5	Реализация основных общеобразовательных программ среднего общего образования	Число обучающихся, человек	423	388	-35	-8,3
6	Реализация дополнительных общеобразовательных программ	Количество человеко-часов	28617,1	27957,1	-660	-2,3
		Число обучающихся, человек	4860	4860	0	0,0
7	Реализация дополнительных предпрофессиональных программ в области искусств	Количество человеко-часов	15904,3	15545,6	-359	-2,3
8	Реализация дополнительных общеразвивающих программ в области искусства	Количество человеко-часов	14248,9	14382,9	+134	0,9
9	Реализация дополнительных предпрофессиональных программ в области физической культуры и спорта	Количество человеко-часов	129700	134021	+4321	+3,3



# СВОДНЫЕ ПОКАЗАТЕЛИ ПО УЧРЕЖДЕНИЯМ И ПРЕДОСТАВЛЯЕМЫМ ИМИ УСЛУГАМ(РАБОТАМ)

№ п/п	Наименование услуги(работы)	Единица измерения показателя объема муниципальной услуги (работы)	Плановое значение показателя объема, утвержденное в муниципальном задании на 2019 год	Фактическое значение показателя объема за 2019 год	Отклонение фактического значения от планового, с учетом допустимо возможных отклонений (2%,5%)	
					В натуральном выражении	в %
10	Организация отдыха детей и молодежи	Количество человек, человек	218	218	0	0,0
11	Организация деятельности клубных формирований и формирований самодетельного народного творчества	Количество клубных формирований	2076	2106	+30	+1,4
		Число участников, человек	1950	2615	+665	+34,1
12	Библиотечное, библиографическое и информационное обслуживание пользователей библиотеки	Количество посещений	118000	145981	+27981	+23,7
13	Обеспечение доступа к объектам спорта	Количество человеко- часов	90000	90316	+316	+0,4
14	Проведение тестирования выполнения нормативов испытаний(тестов) комплекса ГТО	Количество мероприятий, штук	10	10	0	0
15	Организация предоставления государственных и муниципальных услуг в многофункциональных центрах предоставления государственных и муниципальных услуг	Количество обращений, единица	65000	66168	+1168	+1,8
16	Осуществление издательской деятельности	Количество печатных страниц, штук	980	1016	+36	+3,7
		Количество номеров, штук	98	100	+2	+2,0

# СВОДНЫЕ ПОКАЗАТЕЛИ ПО УЧРЕЖДЕНИЯМ И ПРЕДОСТАВЛЯЕМЫМ ИМИ УСЛУГАМ(РАБОТАМ)

№ п/п	Наименование услуги(работы)	Единица измерения показателя объема муниципальной услуги (работы)	Плановое значение показателя объема, утвержденное в муниципальном задании на 2019 год	Фактическое значение показателя объема за 2019 год	Отклонение фактического значения от планового, с учетом допустимо возможных отклонений (2%,5%)	
					В натуральном выражении	в %
17	Содержание (эксплуатация) имущества, находящегося в государственной (муниципальной) собственности	Эксплуатируемая площадь, тыс. кв. м.	341588,5	341588,5	0	0
18	Ведение бухгалтерского учёта бюджетными учреждениями, формирование регистров бухгалтерского учёта	Количество пользователей отчётов, единиц	28	28	0	0
19	Ведение бюджетного учёта, формирование регистров органами власти	Количество пользователей отчётов, единиц	2	2	0	0
20	Формирование финансовой (бухгалтерской) отчётности бюджетных и автономных учреждений	Количество пользователей отчётов, единиц	28	28	0	0
21	Формирование бюджетной отчётности для главного распорядителя, распорядителя, получателя бюджетных средств, главного администратора, администратора источников финансирования дефицита бюджета, главного администратора, администратора доходов бюджета	Количество пользователей отчётов, единиц	2	2	0	0
22	Формирование отчётности для главного распорядителя, распорядителя бюджетных средств, уполномоченного на формирование сводных и консолидированных форм отчётности	Количество пользователей отчётов, единиц	1	1	0	0

# ПРОГРАММЫ, РЕАЛИЗУЕМЫЕ В 2019 ГОДУ (ТЫС. РУБ.)

№ п/п	Наименование муниципальной программы	Первонач. план 2019г.	Уточнен. план 2019 г.	Факт 2019 г.	% исп.к первонач. плану	% исп.к уточнен. плану	Факт 2018 г.	% исполнения 2019г к 2018г.
1	Развитие образования в городском округе город Кулебаки	745866,4	821356,6	818522,0	109,7	99,6	759944,5	107,7
2	Развитие культуры городского округа город Кулебаки	187249,2	184911,7	182559,8	97,5	98,7	128870,3	141,7
3	Развитие физической культуры, спорта и молодежной политики в городском округе город Кулебаки	54942,2	56094,8	56019,1	102,0	99,9	51733,1	108,3
4	Социальная поддержка граждан городского округа город Кулебаки	1108,3	1258,3	1114,1	100,5	88,5	1239,1	89,9
5	Обеспечение граждан городского округа город Кулебаки Нижегородской области доступным и комфортным жильем	19755,7	26801,5	26110,1	132,2	97,4	23247,4	112,3
6	Охрана окружающей среды городского округа город Кулебаки	2246,0	35137,2	12142,0	540,6	34,6	3481,1	348,8
7	Информационное общество городского округа город Кулебаки	10141,3	10990,6	10687,0	105,4	97,2	9659,8	110,6
8	Управление муниципальным имуществом городского округа город Кулебаки Нижегородской области	6280,9	11981,6	10238,9	163,0	85,5	20679,9	49,5
9	Развитие агропромышленного комплекса городского округа город Кулебаки	1732,7	1449,2	1398,4	80,7	96,5	1449,5	96,5
10	Развитие транспортной системы городского округа город Кулебаки	21700,0	41361,0	40350,6	185,9	97,6	79265,6	50,9

№ п/п	Наименование муниципальной программы	Первонач. план 2019г.	Уточнен. план 2019 г.	Факт 2019 г.	% исп.к первонач. плану	% исп.к уточнен. плану	Факт 2018 г.	% исполнения 2019г к 2018г.
11	Управление муниципальными финансами городского округа город Кулебаки	13353,3	13353,3	13353,3	100,0	100,0	14185,1	94,1
12	Обеспечение общественного порядка и противодействия преступности в городском округе город Кулебаки Нижегородской области	840,0	1840,0	1503,8	179,0	81,7	842,7	178,4
13	Развитие предпринимательства и туризма в городском округе город Кулебаки	708,5	5738,7	5707,8	805,6	99,5	1805,5	316,1
14	Комплексные меры профилактики наркомании и токсикомании на территории городского округа город Кулебаки	102,0	102,0	102,0	100,0	100,0	101,9	100,1
15	Защита населения и территорий от чрезвычайных ситуаций, обеспечения пожарной безопасности и безопасности людей на водных объектах городского округа город Кулебаки	5000,0	7247,2	6884,8	137,7	95,0	5883,0	117,0
16	Благоустройство населенных пунктов городского округа город Кулебаки	20835,0	34232,3	31000,1	148,8	90,6	35309,9	87,8
17	Энергосбережение и повышение энергетической эффективности на территории городского округа город Кулебаки	200,0	200,0	198,0	99,0	99,0	94,6	209,3
18	Формирование современной городской среды на территории городского округа город Кулебаки	7000,0	25294,7	24920,4	356,0	98,5	19516,6	127,7
<b>ИТОГО</b>		<b>1099061,5</b>	<b>1279350,7</b>	<b>1242812,2</b>	<b>113,1</b>	<b>97,1</b>	<b>1157309,6</b>	<b>107,4</b>

# ФОРМИРОВАНИЕ И ИСПОЛЬЗОВАНИЕ СРЕДСТВ ДОРОЖНОГО ФОНДА

Остаток средств  
на начало 2019  
года  
(1645,4 тыс. руб.)

Дорожный  
фонд 2019  
года  
14699,3  
тыс. руб.

Акцизы  
(13053,9 тыс. руб.)

Остаток средств на начало 2020 года  
(899,7 тыс. руб.)

Содержание автомобильных дорог в зимний и летний период – 13799,6 тыс. руб.

# МП «Развитие образования в городском округе город Кулебаки на 2018 - 2020 годы» (818522,0 тыс. руб.)

**Цель:** Формирование муниципальной образовательной системы, обеспечивающей доступность качественного образования, соответствующей требованиям инновационного социально-экономического развития городского округа город Кулебаки

ПОДПРОГРАММЫ (тыс. руб.)	
Развитие общего образования	630167,5
Развитие дополнительного образования и воспитания детей и молодежи	71531,5
Патриотическое воспитание и подготовка граждан к военной службе	76,4
Ресурсное обеспечение сферы образования	116507,7
Создание новых мест в общеобразовательных организациях городского округа в 2018 – 2020 годах и на период до 2025 года	238,9



<b>Оценка степени достижения целевых отдельных показателей (индикаторов) программы «Развитие образования в городском округе город Кулебаки на 2018 - 2020 годы»:</b>	<b>Плановое значение</b>	<b>Фактическое значение</b>	<b>% исполнения</b>
Доля детей дошкольного образования 3 - 7 лет, которым предоставлена возможность получать услуги дошкольного образования , %	100	100	100%
Доля населения в возрасте от 5 до 18 лет охваченного общим образованием, в общей численности населения в возрасте от 5 до 18 лет, %	99,4	94,6	95,2%
Доля обучающихся муниципальных общеобразовательных организациях, занимающихся в первую смену, в общей численности обучающихся ,%	98,69	98,02	99,3%
Доля обучающихся, охваченных мероприятиями духовно – нравственной направленности, %	20,0	21,5	107,5%
Доля детей, охваченных организованными формами отдыха, оздоровления и занятости, %	87,5	85,2	97,4%
Доля педагогических работников с высшей квалификационной категорией в общей численности аттестованных педагогических работников, %	22,3	29,6	132,7%
<b>Оценка эффективности реализации муниципальной программы:</b>	<b>Высокая</b>	<b>0,966</b>	<b>-</b>



**Выводы: мероприятия программы выполнены на 89,7%,  
запланированное финансирование- на 99,3%,  
значения целевых показателей, поставленных на 2019 год  
достигнуты на 96%**

# МП «РАЗВИТИЕ КУЛЬТУРЫ ГОРОДСКОГО ОКРУГА ГОРОД КУЛЕБАКИ НА 2018-2020 ГОДЫ» (182559,8 ТЫС. РУБ.)

**Цель:** Создание условий и возможностей для повышения роли культуры в воспитании и просвещении населения городского округа город Кулебаки в ее лучших традициях и достижениях; сохранение культурного наследия округа и единого культурно-информационного пространства



ПОДПРОГРАММЫ (тыс. руб.)	
Сохранение и развитие материально-технической базы муниципальных учреждений культуры городского округа	40974,7
Наследие	141585,1





<b>Оценка степени достижения целевых показателей (индикаторов) программы «Развитие культуры городского округа город Кулебаки на 2018-2020 годы»:</b>	<b>Плановое значение</b>	<b>Фактическое значение</b>	<b>% исполнения</b>
Доля отремонтированных учреждений культуры, %	100	100	100%
Доля учреждений культуры оснащенных компьютерной техникой (в т.ч. взамен изношенной), светотехническим и музыкальным оборудованием, музыкальными инструментами от общего количества учреждений культуры городского округа, %	100	100	100%
Доля учащихся МБУ ДО, ставших победителями и призерами областных, межрегиональных, всероссийских, международных мероприятий, %	13,3	14,9	112%
Охват детей (7-17 лет) дополнительным образованием от общего количества детей данного возраста, %	21,9	21,49	98,1%
Охват населения библиотечным обслуживанием, %	40,0	40,0	100%
Охват населения округа культурно-массовыми мероприятиями , на 1000 чел., %	76,5	79,8	104%
Охват населения округа, участвующего в занятиях клубных формирований, %	5,27	5,5	104%
Повышение уровня удовлетворенности граждан округа, качеством предоставляемых услуг	80	80	100%
Соотношение средней заработной платы работников учреждений культуры, повышение оплаты труда которых предусмотрено Указом Президента РФ от 07.05.2012 года № 597, к средней заработной плате по округу	96,0	108,0	112,5%
<b>Оценка эффективности реализации муниципальной программы:</b>	<b>Высокая</b>	<b>-</b>	<b>0,985</b>



**Выводы: мероприятия программы выполнены на 90,5 %, запланированное финансирование- на 97,3 %, значения целевых показателей, поставленных на 2019 год достигнуты**

# МП «РАЗВИТИЕ ФИЗИЧЕСКОЙ КУЛЬТУРЫ, СПОРТА И МОЛОДЕЖНОЙ ПОЛИТИКИ ГОРОДСКОГО ОКРУГА ГОРОД КУЛЕБАКИ НА 2018-2020 ГОДЫ» (56019,1 ТЫС. РУБ.)

**Цель:** Создание условий, обеспечивающих возможность гражданам систематически заниматься физической культурой и спортом, создание условий для наиболее полного и качественного развития молодежи и реализации ее потенциала в интересах округа



ПОДПРОГРАММЫ (тыс. руб.)	
Развитие физической культуры и спорта	55919,1
Развитие молодежной политики	100,0

Оценка степени достижения целевых показателей ( индикаторов) программы «Развитие физической культуры, спорта и молодежной политики городского округа город Кулебаки на 2018-2020 годы»	Плановое значение	Фактическое значение	% исполнения
Доля населения городского округа город Кулебаки, систематически занимающегося физической культурой и спортом, от общего количества населения округа, %	50	50	100%
Доля обучающихся в образовательных учреждениях, систематически занимающихся физической культурой и спортом, в общей численности обучающихся в образовательных организациях, %	47	47	100%
Доля занимающихся физической культурой и спортом среди лиц с ограниченными возможностями от общего количества инвалидов в округе, %	19	19	100%
Доля населения, принявшего участие в выполнении нормативов ВФСК «Готов к труду и обороне» от общего количества населения в округе, %	30	30	100%
Число наград (золото, серебро, бронза на областных и всероссийских соревнованиях, %	110	130	118,2%
Объём финансирования, направленный на улучшение материально-технической базы спорта, %	1324,5	1414,4	106,8%
Доля молодых людей, охваченных волонтерской деятельностью,%	8	8	120%
Доля молодых людей, охваченных трудовой занятостью в летний период, %	5,5	5,5	100%
Число молодых семей, охваченных мероприятиями, %	167	167	100%
Доля освещенных молодежных мероприятий в СМИ, через социальные сети, %	90	90	100%
<b>Оценка эффективности реализации муниципальной программы:</b>		<b>Высокая</b>	
		<b>0,998</b>	<b>-</b>



**Выводы: мероприятия программы выполнены на 94%, запланированное финансирование- на 99,9%, значения целевых показателей, поставленных на 2019 ГОД ДСТИГНУТЫ**

# МП «СОЦИАЛЬНАЯ ПОДДЕРЖКА ГРАЖДАН ГОРОДСКОГО ОКРУГА ГОРОД КУЛЕБАКИ НА 2018-2020 ГОДЫ» (1114,1 ТЫС. РУБ.)

**Цель:** Реализация семейной политики на территории округа, повышение общественного и социального статуса, повышение уровня и качества жизни семей с детьми, ветеранов боевых действий, граждан пожилого возраста и инвалидов, развитие потенциала некоммерческих организаций в целях достижения приоритетных задач в социальной сфере



## ПОДПРОГРАММЫ (тыс. руб.)

Старшее поколение	204,8
Социальная поддержка инвалидов	56,8
Семья	431,5
Ветераны боевых действий	57,0
Поддержка деятельности некоммерческих общественных организаций	364,0

Оценка степени достижения целевых показателей ( индикаторов) программы «Социальная поддержка граждан городского округа город Кулебаки на 2018-2020 годы»	Плановое значение	Фактическое значение	% исполнения
Доля граждан, удостоенных почетных званий, граждан особых категорий (участники Великой Отечественной войны, участники Сталинградской битвы, участники Курской битвы, участники освобождения г. Ленинграда, узники фашизма, участники ликвидации аварии на Чернобыльской АЭС, граждане, пострадавшие от политических репрессий, долгожители в дни юбилейных дат (90, 95, 100 и более лет), принявших участие в мероприятиях по чествованию, к общему количеству граждан указанных категорий, %	100	100	100%
Доля инвалидов, детей-инвалидов получивших социальную поддержку, к общему количеству инвалидов, %	3,7	3,7	100%
Доля матерей, награжденных «Почетным дипломом многодетной матери городского округа», в общем количестве многодетных матерей, %	7,7	7,7	100%
Доля ветеранов, получивших социальную поддержку, от общего количества ветеранов боевых действий, %	22,2	22,2	100%
Доля граждан, принимающих участие в деятельности социально ориентированных общественных организаций, от общего числа граждан округа, %	6,2	6,2	100%
<b>Оценка эффективности реализации муниципальной программы:</b>	<b>-</b>	<b>0,911</b>	<b>-</b>



**Выводы: мероприятия программы выполнены на 97%, запланированное финансирование- на 88,5%, значения целевых показателей, поставленных на 2019 год достигнуты на 94%**

# МП «ОБЕСПЕЧЕНИЕ ГРАЖДАН ГОРОДСКОГО ОКРУГА ГОРОД КУЛЕБАКИ НИЖЕГОРОДСКОЙ ОБЛАСТИ ДОСТУПНЫМ И КОМФОРТНЫМ ЖИЛЬЁМ НА 2018-2020 ГОДЫ» (26110,1 ТЫС. РУБ.)

**Цель:** Развитие массового строительства жилья и исполнение государственных обязательств по обеспечению жильем отдельных категорий граждан

ПОДПРОГРАММЫ (тыс. руб.)	
Переселение граждан из аварийного жилищного фонда, расположенного на территории городского округа город Кулебаки Нижегородской области, признанного аварийным после 01 января 2012 года	896,1
Обеспечение жильем молодых семей городского округа город Кулебаки Нижегородской области	3935,9
Социальная (льготная) ипотека	96,5
Меры социальной поддержки молодых специалистов городского округа город Кулебаки Нижегородской области	15,1
Обеспечение инженерной и дорожной инфраструктурой земельных участков, предназначенных для бесплатного предоставления многодетным семьям для индивидуального жилищного строительства в городском округе город Кулебаки Нижегородской области	5351,5
Обеспечение жильем высококвалифицированных специалистов, привлекаемых на работу в городской округ город Кулебаки Нижегородской области	161,5
Обеспечение жильем отдельных категорий граждан городского округа город Кулебаки Нижегородской области	15653,5



Оценка степени достижения целевых показателей ( индикаторов) программы «Обеспечение граждан городского округа город Кулебаки Нижегородской области доступным и комфортным жильём на 2018-2020 годы»	Плановое значение	Фактическое значение	% исполнения
Количество снесенных аварийных многоквартирных домов, расселенных в 2013-2017гг., ед./год	7	7	100 %
Количество молодых семей, улучшивших жилищные условия из числа участников подпрограммы (170), %	3	3	100 %
Доля земельных участков, обеспеченных инженерной инфраструктурой, от общего количества земельных участков необходимых для бесплатного предоставления в целях индивидуального жилищного строительства в городском округе город Кулебаки поставленным на учет многодетным семьям, %	68,8	68,8	100 %
Доля граждан, относящихся к отдельным категориям, улучшивших в отчетном году жилищные условия, от общей численности граждан, относящихся к отдельным категориям, состоящих на учете в качестве нуждающегося в жилых помещениях, % (274 чел.)	12,7	19,3	152 %
<b>Оценка эффективности реализации муниципальной программы:</b>	<b>Высокая</b>	<b>0,997</b>	<b>-</b>

**Выводы: мероприятия программы выполнены на 100 %, запланированное финансирование- на 97,4 %, значения целевых показателей, поставленных на 2019 год достигнуты**



# МП «ОХРАНА ОКРУЖАЮЩЕЙ СРЕДЫ ГОРОДСКОГО ОКРУГА ГОРОД КУЛЕБАКИ НА 2018-2020 ГОДЫ» (12142,0 ТЫС. РУБ.)

**Цель:** Обеспечение экологической безопасности на территории городского округа, повышение защищенности природной среды и жизненно важных интересов человека от возможного негативного воздействия хозяйственной и иной деятельности, чрезвычайных ситуаций природного и техногенного характера и их последствий





<b>Оценка степени достижения целевых показателей ( индикаторов) программы «Охрана окружающей среды городского округа город Кулебаки на 2018-2020 годы»</b>	<b>Плановое значение</b>	<b>Фактическое значение</b>	<b>% исполнения</b>
Доля зон рекреационного водопользования, на которых осуществляется регулярные наблюдения за состоянием загрязнения поверхностных вод (в % от общего числа зон рекреации округа),%	42,8	71,4	166,8 %.
Доля очищенных и благоустроенных родников (в % от общего количества родников, расположенных на территории округа), %	36,4	36,4	100 %
Доля населения округа, пользующегося централизованным водоснабжением,%	97,9	97,9	100 %
Доля ТБО, размещаемых на полигонах городского округа (района), отвечающих требованиям законодательства Российской Федерации в области охраны окружающей среды, от общего количества образующихся в округе ТБО %	100	100	100%
Доля обустроенных скотомогильников к общему числу скотомогильников расположенных на территории округа., %	37,5	37,5	100 %
Доля отсортированных отходов к общему количеству отходов, образованных на территории округа, %	1	1	100 %
Доля площади городского округа, занятой особо охраняемыми природными территориями (ООПТ), к общей площади округа, %	2,27	2,27	100 %
Увеличение площади озелененных территорий общего пользования, расположенных на территории округа, тыс.м2	0,113	0,113	100 %
Уровень выброса вредных веществ в атмосферу по отношению к 2016году (по отношению к 663,8 т/год)	100	112,1	89,2 %
Доля населения, охваченного мероприятиями экологического просвещения, от общего числа жителей округа, %	20,2	20,2	100 %
<b>Оценка эффективности реализации муниципальной программы:</b>	<b>Средняя</b>	<b>-</b>	<b>0,891</b>
			<b>-</b>



**Выводы: мероприятия программы выполнены на 93,2%, запланированное финансирование- на 34,6%, значения целевых показателей, поставленных на 2019год достигнуты**

# МП «ИНФОРМАЦИОННОЕ ОБЩЕСТВО ГОРОДСКОГО ОКРУГА ГОРОД КУЛЕБАКИ НИЖЕГОРОДСКОЙ ОБЛАСТИ НА 2018-2020 ГОДЫ» (10687,0 ТЫС. РУБ.)

**Цель:** Улучшение инвестиционной привлекательности и конкурентоспособности городского округа город Кулебаки, за счет: обеспечения конституционного права граждан на получение информации; повышения качества и эффективности муниципального управления на основе использования органами местного самоуправления возможностей информационных и телекоммуникационных технологий



## ПОДПРОГРАММЫ (тыс. руб.)

Информационная среда городского округа город Кулебаки	8470,8
Обеспечение сохранности, комплектования, учета и использования архивных документов городского округа город Кулебаки	142,4
Информатизация органов местного самоуправления городского округа город Кулебаки	2073,8

Оценка степени достижения целевых показателей ( индикаторов) программы «Информационное общество городского округа город Кулебаки Нижегородской области на 2018-2020 годы»	Плановое значение	Фактическое значение	% исполнения
Доля муниципальных услуг, предоставляемых по принципу «одного окна» от общего количества оказываемых администрацией городского округа муниципальных услуг (МБУ «МФЦ» ), %	77,0	77,0	100 %.
Доля СМИ городского округа, с которыми осуществляется взаимодействие по размещению официальной информации ОМСУ от общего количества зарегистрированных СМИ,%	100,0	100,0	100 %.
Уровень обеспеченности местным печатным средством массовой информации газеты «Кулебакский металлист» жителей г. о. г. Кулебаки на 1000 человек (доля среднего годового тиража к численности населения городского округа в тыс.), экз./тыс. чел.	153,2	153,2	100 %
Наличие единой концепции брендинга территории городского округа город Кулебаки, ед.	1	1	100 %
Выполнение муниципального задания муниципальными учреждениями, находящимися в ведении управления делами( МБУ «МФЦ», МАУ РИЦ «Кулебакский металлист»), %	100	100	100 %
Уровень обеспеченности архивохранилища металлическими архивными стеллажами, %	92,5	93,3	100,9 %
Уровень реализации комплексных мероприятий по обеспечению сохранности служебной информации в электронном виде, защите информации ( в т. ч. обслуживание серверного оборудования), %	100	100	100%
Уровень обеспеченности необходимой оргтехникой и оборудованием рабочих мест сотрудников администрации городского округа, %	100	100	100 %
Доля работников ОМСУ городского округа город Кулебаки (администрация, Совет депутатов, КСК) подключенных к СЭДО (без учета работников хозяйственной группы и водителей)	72,7	72,7	100 %
<b>Оценка эффективности реализации муниципальной программы:</b>		<b>Высокая</b>	
	-	<b>0,996</b>	-



**Выводы: мероприятия программы выполнены на 100%, запланированное финансирование- на 97,2 %, значения целевых показателей, поставленных на 2019 год достигнуты на 100 %**

# МП «УПРАВЛЕНИЕ МУНИЦИПАЛЬНЫМ ИМУЩЕСТВОМ ГОРОДСКОГО ОКРУГА ГОРОД КУЛЕБАКИ НИЖЕГОРОДСКОЙ ОБЛАСТИ НА 2018 - 2020 ГОДЫ» (10238,9 ТЫС. РУБ.)

**Цель:** Повышение эффективности управления муниципальным имуществом и земельными ресурсами городского округа город Кулебаки на основе современных принципов и методов управления, а также оптимизация состава муниципальной собственности и увеличение доли имущественных и земельных ресурсов в налоговых и неналоговых доходах городского округа город Кулебаки

<b>Оценка степени достижения целевых показателей ( индикаторов) программы «Управление муниципальным имуществом городского округа город Кулебаки Нижегородской области на 2018-2020 годы»</b>	<b>Плановое значение</b>	<b>Фактическое значение</b>	<b>% исполнения</b>
Регистрация права муниципальной собственности на объекты недвижимости, до 55 %	51,0	52,0	102 %
Эффективность использования муниципального имущества предприятиями и учреждениями (использование, целевое использование, эффективность) до 100%	99,6	99,22	99,6 %
Сокращение количества убыточных муниципальных предприятий, до 0%	20,0	17,0	117,6 %
Доведение доли земель с/ х назначения, сформированных в счет не востребуемых земельных паев и оформленных в собственность городского округа, по отношению к оставшейся площади не востребуемых земель с/ х назначения ранее находящихся в долевой собственности пайщиков, без учета выкупленных в собственность ранее арендуемых муниципальных земельных участков сельскохозяйственного назначения до 90%	86,0	86,0	100%
Доведение доли сформированных и оформленных в собственность (аренду) земельных участков: под объектами торговли и промышленными объектами (от общей площади земельных участков используемых под данные виды деятельности) до 80%	63,7	97,29	152,7 %
Вовлечение в хозяйственный оборот бесхозных объектов до 40% (в том числе оформление их в собственность) нарастающим итогом от количества выявленных бесхозных объектов на дату утверждение программы с учетом их увеличения на количество выявленных объектов в каждом отчетном году, %	20	23	115 %
<b>Оценка эффективности реализации муниципальной программы:</b>	<b>-</b>	<b>0,963</b>	<b>-</b>

**Выводы: мероприятия программы выполнены на 80%, запланированное финансирование- на 85,5%, значения целевых показателей, поставленных на 2019 год  
ДОСТИГНУТЫ**

# МП «РАЗВИТИЕ АГРОПРОМЫШЛЕННОГО КОМПЛЕКСА ГОРОДСКОГО ОКРУГА ГОРОД КУЛЕБАКИ НИЖЕГОРОДСКОЙ ОБЛАСТИ НА 2015-2020 ГОДЫ» (1398,4 ТЫС. РУБ.)

**Цель:** Обеспечение населения городского округа город Кулебаки высококачественными продуктами питания в параметрах, заданных Доктриной продовольственной безопасности РФ

Оценка степени достижения целевых показателей ( индикаторов) программы «Развитие агропромышленного комплекса городского округа город Кулебаки Нижегородской области на 2018-2020 годы»	Плановое значение	Фактическое значение	% исполнения
Рост объемов производства продукции растениеводства, %	166,5	167,8	100,8 %
Рост объемов производства продукции животноводства, %	110,4	112,5	101,9 %
Рост производства продукции сельского хозяйства у населения, %	146,8	149,4	101,8 %
<i>Оценка эффективности реализации муниципальной программы:</i>	<i>Высокая</i>	<i>0,981</i>	<i>-</i>

**Выводы:** мероприятия программы выполнены на 85%, запланированное финансирование- на 95%, значения целевых показателей, поставленных на 2019 год



# МП «РАЗВИТИЕ ТРАНСПОРТНОЙ СИСТЕМЫ ГОРОДСКОГО ОКРУГА ГОРОД КУЛЕБАКИ НИЖЕГОРОДСКОЙ ОБЛАСТИ НА 2018-2020 ГОДЫ» ( 40350,6 ТЫС. РУБ.)

**Цель:** Совершенствование и развитие транспортной инфраструктуры в соответствии с потребностями населения и обеспечение безопасности жизни, здоровья граждан и их имущества, гарантий их законных прав на безопасные условия движения на автомобильных дорогах городского округа город Кулебаки



## ПОДПРОГРАММЫ (тыс. руб.)

Улучшение транспортного обслуживания населения на территории городского округа город Кулебаки	2514,6
Повышение безопасности дорожного движения в городском округе город Кулебаки	10416,8
Развитие дорожного хозяйства городского округа город Кулебаки	27419,2



Оценка степени достижения целевых показателей ( индикаторов) программы «Развитие транспортной системы городского округа город Кулебаки на 2018-2020 годы»	Плановое значение	Фактическое значение	% исполнения
Процент износа подвижного состава пассажирского автотранспорта, %	38,9	38,9	100%
Доля охвата населения регулярным автобусным сообщением в общей численности населения городского округа город Кулебаки, %	99,8	99,8	100%
Доля центральных дорог общего пользования (соответствующих ГОСТ) с нанесенной дорожной разметкой)	100	100	100%
Количество детей, погибших в результате ДТП, чел.	0	1	0%
Количество лиц, погибших в результате ДТП, чел.	3	4	75%
Увеличение количества уголков и щитов с информацией о правилах дорожного движения, %	137,5	133	97%
Доля протяженности автомобильных дорог общего пользования муниципального значения, соответствующих нормативным требованиям к транспортно-эксплуатационным показателям, %	10,7	10,7	100%
Доля отремонтированных (ежегодно) автомобильных дорог от общей протяженности муниципальных дорог с усовершенствованным покрытием	1,54	1,54	100%
<b>Оценка эффективности реализации муниципальной программы:</b>	<b>Высокая</b>	<b>0,935</b>	<b>-</b>

**Выводы: мероприятия программы выполнены на 100%, запланированное финансирование- на 97,6 %, значения целевых показателей, поставленных на 2019 год достигнуты на 90%**



# МП «УПРАВЛЕНИЕ МУНИЦИПАЛЬНЫМИ ФИНАНСАМИ ГОРОДСКОГО ОКРУГА ГОРОД КУЛЕБАКИ НА 2018-2020 ГОДЫ» (13353,3 ТЫС. РУБ.)

**Цель:** Обеспечение сбалансированности и устойчивости бюджета городского округа город Кулебаки, повышение эффективности и качества управления муниципальными финансами городского округа город Кулебаки



## ПОДПРОГРАММЫ (тыс. руб.)

Повышение эффективности бюджетных расходов городского округа город Кулебаки	2352,7
Обеспечение реализации муниципальной программы	11000,6



<b>Оценка степени достижения целевых показателей ( индикаторов) программы «Управление муниципальными финансами городского округа город Кулебаки на 2018-2020 годы»</b>	<b>Плановое значение</b>	<b>Фактическое значение</b>	<b>% исполнения</b>
Доля расходов на очередной финансовый год, увязанных с реестром расходных обязательств городского округа, в общем объеме расходов бюджета городского округа, %	100,0	100,0	100%
Увеличение доходов бюджета городского округа на душу населения, %	111,8	116,7	104,4 %
Доля расходов на обслуживание муниципального долга в общем объеме расходов бюджета городского округа без учета субвенций из областного бюджета, %	не более 15,0	0	100%
Предельный объем муниципального долга в общем объеме доходов бюджета без учета безвозмездных поступлений и поступлений налоговых доходов по дополнительным нормативам отчисления, %	50,0	0	100%
Проведение семинаров для специалистов бухгалтерских и финансово-экономических служб, ед. в год	Не менее 4	4	100%
Прирост посещаемости официальных сайтов органов исполнительной власти и муниципальных учреждений городского округа в информационно - телекоммуникационной сети "Интернет" (по данным мониторинга посещаемости официальных сайтов органов государственной власти и муниципальных учреждений городского округа в информационно - телекоммуникационной сети "Интернет") к предыдущему году, %	10	10	100%
Уровень открытости бюджетных данных , %	не ниже 80	90,5	100%
<b>Оценка эффективности реализации муниципальной программы:</b>	<b>-</b>	<b>0,978</b>	<b>-</b>

**Выводы: мероприятия программы выполнены на 96,2%, запланированное финансирование- на 100%, значения целевых показателей, поставленных на 2019 год  
ДОСТИГНУТЫ**

# МП «ОБЕСПЕЧЕНИЕ ОБЩЕСТВЕННОГО ПОРЯДКА И ПРОТИВОДЕЙСТВИЯ ПРЕСТУПНОСТИ, ПРОФИЛАКТИКА ТЕРРОРИЗМА, А ТАК ЖЕ МИНИМИЗАЦИИ И (ИЛИ) ЛИКВИДАЦИИ ПОСЛЕДСТВИЙ ЕГО ПРОЯВЛЕНИЙ В ГОРОДСКОМ ОКРУГЕ ГОРОД КУЛЕБАКИ НИЖЕГОРОДСКОЙ ОБЛАСТИ НА 2018-2020 ГОДЫ» (1503,8 ТЫС. РУБ.)

**Цель:** Обеспечение общественного порядка, противодействия преступности и коррупции, укрепление межнационального согласия, создание условий безопасности личности и общества от проявлений терроризма и экстремизма, а также минимизации и (или) ликвидации последствий его проявлений, коррупционных проявлений и борьба с нелегальной миграцией в городском округе город Кулебаки

Оценка степени достижения целевых показателей ( индикаторов) программы	Плановое значение	Фактическое значение	% исполнения
Удельный вес количества преступлений, совершенных на улицах, от общего количества зарегистрированных преступлений, %	23,7	24,8	95,6
Доля несовершеннолетних в возрасте от 7 до 17 лет (включительно), вовлеченных в мероприятия по формированию законопослушного поведения, из общего количества несовершеннолетних данного возраста, %	69	76,8	111%
Удержание количества случаев несанкционированного проникновения посторонних транспортных средств на территорию образовательных учреждений, включенных в перечень объектов возможных террористических устремлений на территории округа, на начальном уровне. %	0	0	100%
Рост количества объектов с массовым пребыванием людей, на которых проводятся меры профилактики терроризма и экстремизма, а также минимизации и ликвидации их проявлений, ед.	67,7	67,7	100%
Рост количества организованных мероприятий по профилактике распространения в обществе экстремистских идей, ед.	90,9	90,9	100%
Доля граждан, давших положительную оценку деятельности органов местного самоуправления по реализации антикоррупционной политики в округе, % от числа опрошенных	42,7	43,6	102,1%
<b>Оценка эффективности реализации муниципальной программы:</b> <i>Высокая</i>	-	<i>0,975</i>	-

**Выводы:** мероприятия программы выполнены на 94%, запланированное финансирование- на 81,7%, значения целевых показателей, поставленных на 2019 год достигнуты

# МП «РАЗВИТИЕ ПРЕДПРИНИМАТЕЛЬСТВА В ГОРОДСКОМ ОКРУГЕ ГОРОД КУЛЕБАКИ НА 2018-2020 ГОДЫ» (5707,8 ТЫС. РУБ.)

**Цель:** Оптимизация системы поддержки и обеспечение условий развития малого и среднего предпринимательства, стимулирование экономической активности субъектов малого и среднего предпринимательства, создание новых рабочих мест, повышение уровня и качества жизни населения

Оценка степени достижения целевых показателей (индикаторов) программы «Развитие предпринимательства в городском округе город Кулебаки на 2018-2020 годы»	Плановое значение	Фактическое значение	% исполнения
Число субъектов малого предпринимательства на 10 тыс. человек населения, %	231,6	223	96,3 %
Прирост среднемесячной заработной платы на малых предприятиях (к предыдущему периоду), в %	5,0	9,6	192 %
Доля налогов на совокупный доход от субъектов малого и среднего предпринимательства в общей сумме налогов, поступивших в бюджет городского округа, %	10,2	6,6	64,7 %
Количество проведенных заседаний координационного или совещательного органа в области развития малого и среднего предпринимательства при органах местного самоуправления, ед.	9	9	100 %
Количество принятых решений на проведенных заседаниях координационного или совещательного органа в области развития малого и среднего предпринимательства при органах местного самоуправления, ед.	12	14	116,7 %
<b>Оценка эффективности реализации муниципальной программы:</b>	<i>Средняя</i>	<i>0,850</i>	<i>-</i>



**Выводы:** мероприятия программы выполнены на 95,8%, запланированное финансирование выполнено на 99,5% значения целевых показателей, поставленных на 2019 год достигнуты на 89%

# МП «КОМПЛЕКСНЫЕ МЕРЫ ПРОФИЛАКТИКИ НАРКОМАНИИ И ТОКСИКОМАНИИ НА ТЕРРИТОРИИ ГОРОДСКОГО ОКРУГА ГОРОД КУЛЕБАКИ НА 2018-2020 ГОДЫ» (102,0 ТЫС. РУБ.)

**Цель:** Профилактика незаконного потребления наркотических средств и психотропных веществ, наркомании, токсикомании, алкоголизма и реабилитации лиц с наркотической зависимостью

Оценка степени достижения целевых показателей ( индикаторов) программы «Комплексные меры профилактики наркомании и токсикомании на территории городского округа город Кулебаки на 2018-2020 годы»	Плановое значение	Фактическое значение	% исполнения
Доля молодежи в возрасте от 14 до 30 лет, вовлеченных в мероприятия по формированию здорового образа жизни и профилактике наркомании, употребления ПАВ от общего количества несовершеннолетних и молодежи данного возраста, %	62	68,2	110 %
Доля детей и молодежи округа, охваченных занятиями физической культурой и спортом, к общему количеству населения в возрасте от 6 до 29 лет, %	81	82	101,2 %
Доля публикаций в рубриках «Спорт» и «Здоровый образ жизни» на сайте кулебаки - округ.рф и в печатных СМИ от общего количества публикаций на темы молодежи, спорта, образования, %	70	70,9	101,3 %
Доля больных наркоманией, прошедших лечение и реабилитацию, длительность ремиссии у которых составляет более 2 лет, по отношению к общему числу больных наркоманией, прошедших лечение и реабилитацию, %	44,9	36,4	81 %
Доля раскрытых преступлений в сфере незаконного оборота наркотических средств и психотропных веществ к общему количеству зарегистрированных преступлений в данной сфере, %	42	47,4	113 %
<b>Оценка эффективности реализации муниципальной программы:</b>	<b>Высокая</b>	<b>0,981</b>	<b>-</b>



**Выводы:** мероприятия программы выполнены на 100%, запланированное финансирование на 100%, значения целевых показателей, поставленных на 2019 год достигнуты

# МП «ЗАЩИТА НАСЕЛЕНИЯ И ТЕРРИТОРИЙ ОТ ЧРЕЗВЫЧАЙНЫХ СИТУАЦИЙ, ОБЕСПЕЧЕНИЕ ПОЖАРНОЙ БЕЗОПАСНОСТИ И БЕЗОПАСНОСТИ ЛЮДЕЙ НА ВОДНЫХ ОБЪЕКТАХ ГОРОДСКОГО ОКРУГА ГОРОД КУЛЕБАКИ НА 2018-2020 ГОДЫ» (6884,8 ТЫС. РУБ.)

**Цель:** Снижение социального и экономического ущерба, наносимого населению, экономике и природной среде от чрезвычайных ситуаций природного и техногенного характера, повышение уровня пожарной безопасности объектов и территории городского округа



ПОДПРОГРАММЫ (тыс. руб.)	
Защита населения и территорий городского округа от чрезвычайных ситуаций	5047,1
Обеспечение пожарной безопасности городского округа	1837,7

Оценка степени достижения целевых показателей ( индикаторов) программы «Защита населения и территорий от чрезвычайных ситуаций, обеспечение пожарной безопасности людей на водных объектах городского округа город Кулебаки на 2018-2020 годы»	Плановое значение	Фактическое значение	% исполнения
Прирост обученного населения на учебно-консультационных пунктах (УКП) по отношению к обученному населению на УКП в 2016г., %	41,9	41,9	100 %
Доля защитных сооружений соответствующих инженерным нормам, %	14,2	14,2	100 %
Доля зон, охваченных техническими МСО в городском округе, %	85	85	100 %
Количество населенных пунктов готовых к пожароопасному периоду к числу готовых в 2017г, %	100	100	100 %
Охват населения профилактической работой,%	70,0	70,0	100 %
Доля объектов образования, где требуется замена электропроводки к уровню 2016г., %	66,7	66,7	100 %
Количество населенных пунктов, где выявлены нарушения требований пожарной безопасности к числу населенных пунктов, где выявлены нарушения в 2016г., %	50,0	25,0	150 %
<i>Оценка эффективности реализации муниципальной программы:</i>	<i>Высокая</i>	<i>0,982</i>	<i>-</i>



**Выводы: мероприятия программы выполнены на 95 %, запланированное финансирование на 95 %, значения целевых показателей, поставленных на 2019 год достигнуты**

# МП «БЛАГОУСТРОЙСТВО НАСЕЛЁННЫХ ПУНКТОВ ГОРОДСКОГО ОКРУГА ГОРОД КУЛЕБАКИ НА 2017-2019 ГОДЫ» (31000,1 ТЫС. РУБ.)

**Цель:** Обеспечение надлежащего санитарного, эстетического состояния территории городского округа, создание комфортных и безопасных условий проживания на основе улучшения качества окружающей среды и благоустройства территорий населенных пунктов городского округа



Оценка степени достижения целевых показателей ( индикаторов) программы «Благоустройство населённых пунктов городского округа город Кулебаки на 2017-2019 годы»	Плановое значение	Фактическое значение	% исполнения
Доля энергосберегающих светильников от общего количества светильников, %	31	100	323 %
Доля ливневых канав, находящихся в удовлетворительном состоянии, %	59,5	70,4	118 %
Доля обслуживаемых сетей уличного освещения,%	100	100	100 %
Доля мест массового пребывания людей на территории населенных пунктов городского округа находящихся в надлежащем состоянии,%	100	100	100 %
Доля аварийных деревьев, расположенных на территории г.о.г Кулебаки,%	70	44	159 %
Доля мест захоронения (кладбища) на территории населенных пунктов городского округа находящихся в надлежащем состоянии,%	100	100	100 %
<b>Оценка эффективности реализации муниципальной программы:</b>	<b>Высокая</b>	<b>0,986</b>	<b>-</b>



**Выводы: мероприятия программы выполнены на 100%, запланированное финансирование- на 90,5%, значения целевых показателей, поставленных на 2019 год достигнуты**





# МП «ЭНЕРГОСБЕРЕЖЕНИЕ И ПОВЫШЕНИЕ ЭНЕРГЕТИЧЕСКОЙ ЭФФЕКТИВНОСТИ НА ТЕРРИТОРИИ ГОРОДСКОГО ОКРУГА ГОРОД КУЛЕБАКИ НА 2018-2020 ГОДЫ» (198,0 ТЫС. РУБ.)

**Цель:** Повышение энергетической эффективности использования энергоресурсов и снижение энергоемкости в организациях с участием муниципального образования городской округ город Кулебаки

Оценка степени достижения целевых показателей (индикаторов) программы «Энергосбережение и повышение энергетической эффективности на территории городского округа город Кулебаки на 2018-2020 годы»	Плановое значение	Фактическое значение	% исполнения
Общий объем потребления электрической энергии бюджетными учреждениями, тыс.Кв.ч.	5856,202	6205,79	94,4%
Доля систем теплоснабжения работающих на твердом топливе, %	15,0	15,0	100%
Доля объема холодной воды, расчеты за которую осуществляются с использованием приборов учета, в общем объеме потребляемой (используемой) холодной воды %	78,92	78,9	100%
Доля объема горячей воды, расчеты за которую осуществляются с использованием приборов учета, в общем объеме потребляемой (используемой) горячей воды, %	46,49	40,0	86%
Доля объема природного газа, расчеты за который осуществляются с использованием приборов учета, в общем объеме потребляемого (используемого) природного газа, %	93,98	95,7	102%
Доля объема электрической энергии, расчеты за которую осуществляются с использованием приборов учета, в общем объеме потребляемой электрической энергии, %	98,2	98,2	100%
<b>Оценка эффективности реализации муниципальной программы:</b>		<b>0,984</b>	<b>-</b>
			<b>Высокая</b>



**Выводы:** мероприятия программы выполнены на 100%, запланированное финансирование- на 99,5%, значения целевых показателей, поставленных на 2019 год достигнуты на 97%

# МП «ФОРМИРОВАНИЕ СОВРЕМЕННОЙ ГОРОДСКОЙ СРЕДЫ НА ТЕРРИТОРИИ ГОРОДСКОГО ОКРУГА ГОРОД КУЛЕБАКИ НА 2018-2024 ГОДЫ» (24920,4 ТЫС. РУБ.)

**Цель:** Создание комфортных условий проживания населения городского округа город Кулебаки на основе проведения благоустройства территорий в границах округа. Создание достойных условий для развития культуры отдыха и организации досуга для жителей городского округа город Кулебаки



Оценка степени достижения целевых показателей ( индикаторов) программы «Формирование современной городской среды на территории городского округа город Кулебаки на 2018-2024 годы»	Плановое значение	Фактическое значение	% исполнения
Доля благоустроенных дворовых территорий от общего количества дворовых территорий, %	0,16	0,16	100%
Доля благоустроенных общественных пространств от общего количества общественных территорий,%	0,5	0,5	100%
Доля вовлечения граждан от общего количества граждан в возрасте от 14 лет, проживающих в городском округе город Кулебаки в решение вопросов развития городской среды, %	12	12	100%
<b>Оценка эффективности реализации муниципальной программы:</b>	<b>Высокая</b>	<b>0,998</b>	<b>-</b>



**Выводы: мероприятия программы выполнены на 100%, запланированное финансирование- на 98,5 %, значения целевых показателей, поставленных на 2019 год достигнуты**

# Бюджетные инвестиции в объекты капитального строительства в 2019 году составили 67782,5 тыс. руб.

Строительство школы в с. Ломовка на 200 мест – 238,9 тыс. руб.



Проектно – сметная документация для строительства детского сада в р. п. Велетьма – 729,5 тыс. руб.

Капитальный ремонт здания МБУК «Культурно-досуговый комплекс» в г. Кулебаки – 38653,1 тыс. руб.



Капитальный ремонт детского сада № 34 «Лесная сказка» с. Саваслейка) - 17062,2 тыс. руб.

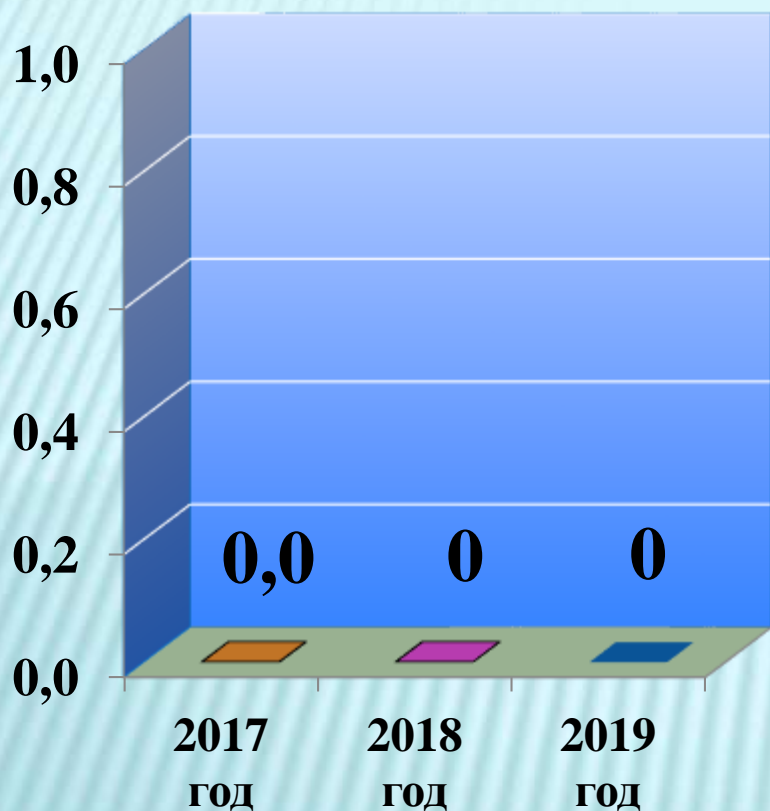
Модернизация системы водоотведения и очистки сточных вод г. о. г. Кулебаки Нижегородской области – 5754,5 тыс. руб.



Строительство сетей инженерной инфраструктуры (водоснабжение, канализация, газоснабжение, электроснабжение, автодороги и тротуары) жилого района «Северный» - 5344,3 тыс. руб.

# МУНИЦИПАЛЬНЫЙ ДОЛГ

Размер муниципального  
долга (млн. руб.)



- Верхний предел муниципального долга

- Предельный объём муниципального долга по решению о бюджете, тыс. руб.

# Соблюдение требований бюджетного законодательства

	<b>Размер дефицита</b>	<b>Уровень муниципального долга</b>	<b>Расходы на обслуживание долга</b>
<b>Норма</b>	Не должен превышать 5% доходов, без учета безвозмездных поступлений и поступлений налога на доходы физических лиц по допнормативу	Не должен превышать 50% доходов бюджета без учета безвозмездных поступлений и поступлений налога на доходы физических лиц по допнормативам по НДФЛ	не должны превышать 15% расходов бюджета без учета расходов, осуществляемых за счет субвенций
<b>Фактическое значение 2019 года</b>	0	0	0,0
<b>Соответствие требованиям БК РФ</b>	Соответствует	Соответствует	Соответствует

На текущий ремонт муниципальных учреждений в 2019 году – ( 1,2 млн. руб. ) :

- МБОУ Тепловская школа – 0,5 млн. руб.;
- МКУ ХЭУ – 0,3 млн. руб.;
- МБУ ДО «ДЮСШ» - 0,1 млн. руб.;
- МБОУ школа №8 – 0,1 млн. руб.;
- МБОУ школа №1 – 0,1 млн. руб.;
- Детская библиотека ЦБС – 0,1 млн. руб.

На финансирование муниципальных программ (22,7 млн. руб.):

- МП «Развитие образования» – 3,4 млн. руб.;
- МП «Развитие культуры» - 0,1 млн. руб.;
- МП «Обеспечение граждан доступным и комфортным жильём» – 0,2 млн. руб.;
- МП «Охрана окружающей среды» – 1,1 млн. руб.;
- МП «Информационное общество» – 1,0 млн. руб.;
- МП «Управление муниципальным имуществом» – 4,8 млн. руб.;
- МП «Развитие транспортной системы» – 8,8 млн. руб.;
- МП «Благоустройство населённых пунктов» – 3,3 млн. руб.

**Использование  
дополнительных  
доходов,  
полученных в 2019  
году (24,9 млн. руб.)**

На капитальный ремонт муниципальных учреждений в 2019 году (0,6 млн. руб.):

- ДК р. п. Велетьма ремонт фасада – 0,4 млн. руб.;
- МБОУ Тепловская школа ПСД ремонт кровли – 0,2 млн. руб.;

На другие расходы в 2019 году (0,4 млн. руб.):

- Разработка схемы размещения рекламных конструкций – 0,1 млн. руб.;
- Приобретение оргтехники – 0,2 млн. руб.;
- Работы по благоустройству – 0,1 млн. руб.

# **РЕЗУЛЬТАТЫ ДЕЯТЕЛЬНОСТИ ПО УВЕЛИЧЕНИЮ ДОХОДОВ БЮДЖЕТА ГОРОДСКОГО ОКРУГА ГОРОД КУЛЕБАКИ**

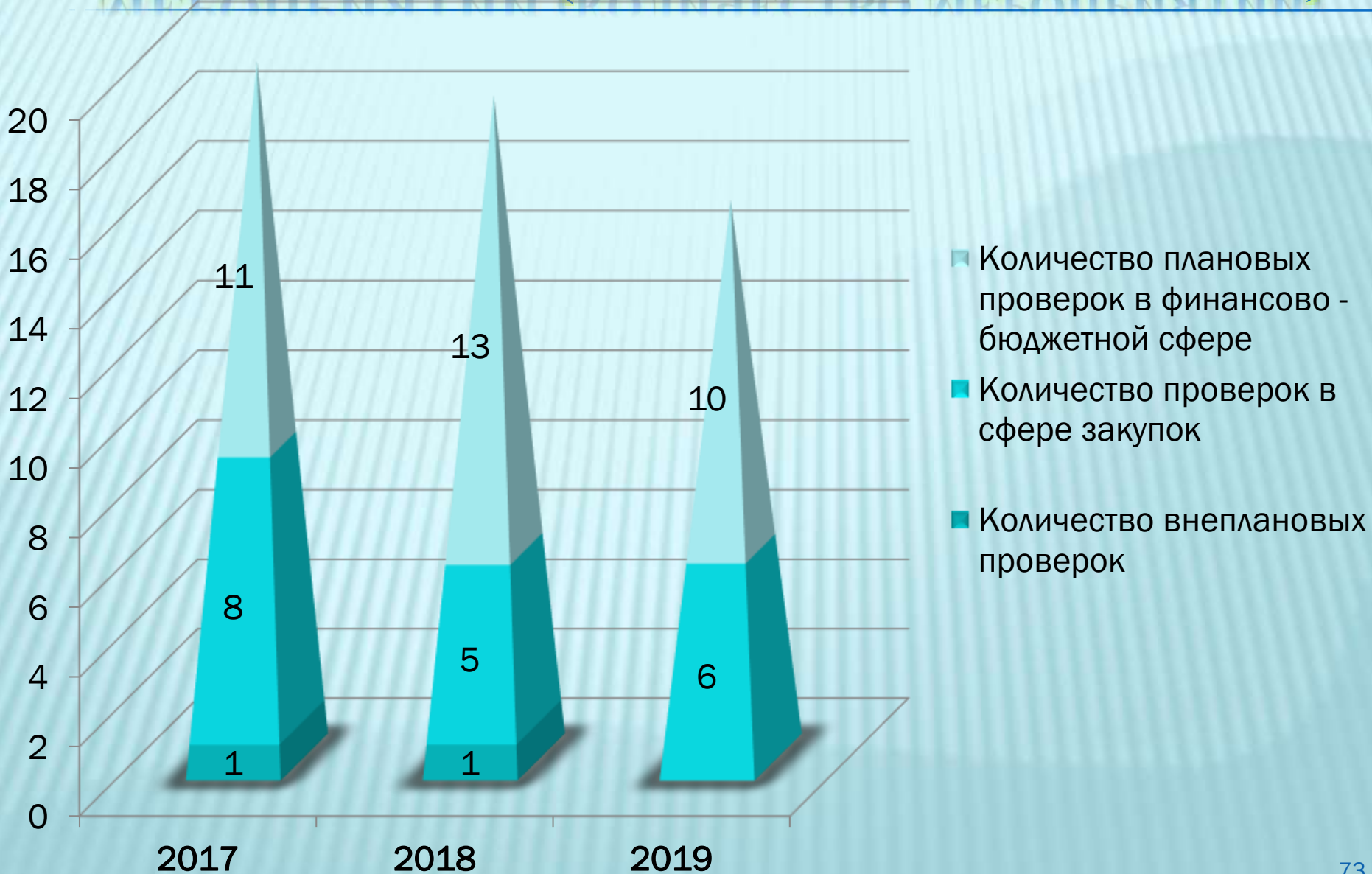
**За 2019 год проведено 4  
заседания комиссии по  
сокращению  
задолженности по  
налоговым и  
неналоговым платежам в  
бюджет**

**Рассмотрено 16  
неплательщиков: 14  
организаций и 2  
индивидуальных  
предпринимателя.  
Рассмотрены  
задолженности по  
следующим налогам:  
НДФЛ, имущественные  
налоги и специальные  
налоговые режимы  
(ЕНВД, УСНО)**

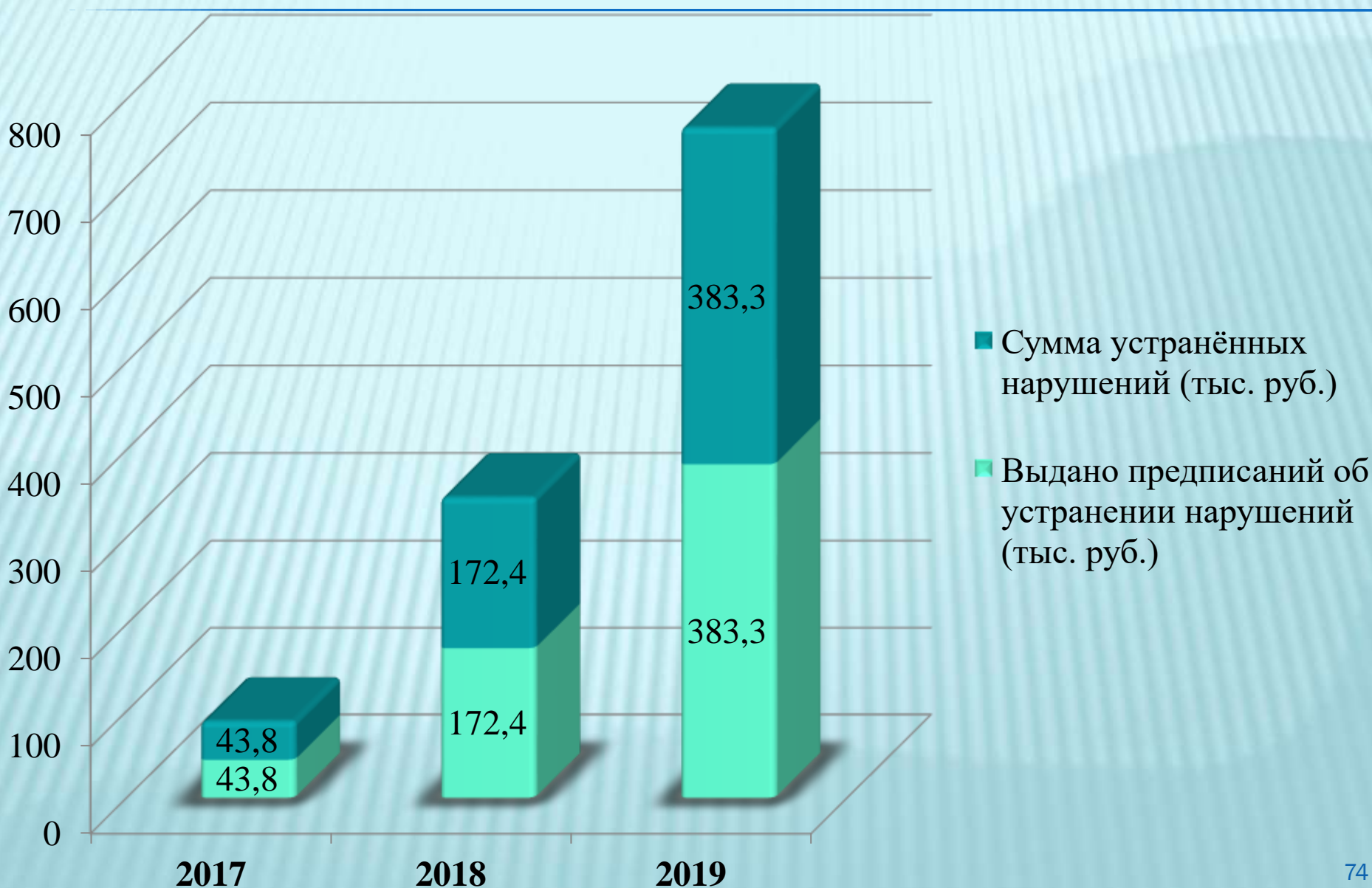
**Благодаря проведённой  
работе в бюджет  
городского округа  
удалось дополнительно  
получить – 3458,1 тыс.  
руб.**



# ОСУЩЕСТВЛЕНИЕ КОНТРОЛЬНЫХ МЕРОПРИЯТИЙ (КОЛИЧЕСТВО МЕРОПРИЯТИЙ)



# РЕЗУЛЬТАТЫ КОНТРОЛЬНЫХ МЕРОПРИЯТИЙ



# КОНТАКТНАЯ ИНФОРМАЦИЯ ФИНАНСОВОГО УПРАВЛЕНИЯ АДМИНИСТРАЦИИ ГОРОДСКОГО ОКРУГА ГОРОД КУЛЕБАКИ

**Вышестоящий орган:** Администрация городского округа город  
Кулебаки

**Местонахождение:** 607018, Нижегородская область, г. Кулебаки, ул.  
Воровского, д. 49

**Контактный телефон:** 8-831-76-5-35-28, 8-831-76-5-37-06, 8-831-76-5-  
02-43

**Официальный сайт:** <http://кулебаки-округ.рф>.

**Адрес электронной почты:** [fu-kul@mail.ru](mailto:fu-kul@mail.ru)

**График работы:** понедельник-четверг: 8.00-17.12

пятница: 8.00-16.12

перерыв: 12.00-13.00

суббота – воскресенье: выходные дни

**СПАСИБО ЗА ВНИМАНИЕ!**

