

**Инструкция по передаче товара, находящегося в обороте, и
подаче сведений в Государственную информационную систему
мониторинга за оборотом товаров для участников оборота
товарной группы «Упакованная вода»**

Версия 7.0

На 43 листах

Содержание

История изменений.....	3
Перечень терминов и сокращений.....	4
1. Общее описание и назначение функциональности.....	6
2. Подача сведений через ЛК ГИС МТ в ручном режиме	9
2.1. Отгрузка товара.....	9
2.2. Аннулирование отгрузки	13
2.3. Приемка товара	14
3. Подача сведений через ЛК ГИС МТ путём загрузки файлов в формате * .xml или * .csv	17
4. Подача сведений о передаче маркированного товара между участниками оборота товаров на основании электронного документооборота (ЭДО).....	21
4.1. Формирование УПД и УКД через стороннего Оператора ЭДО	21
4.2. Формирование УПД на отгрузку/приемку через оператора ЭДО Lite в личном кабинете в ГИС МТ	23
4.3. Формирование УПД(и) и УКД через оператора ЭДО Lite в личном кабинете в ГИС МТ	35
5. Вывод из оборота розничная реализация (ОФД).....	43

История изменений

Дата	Версия документа	Изменения
12.08.2021	7.0	В раздел « Общее описание и назначение функциональности » добавлено описание о поддержке универсальных документов обработки сведений по виду товарооборота агентско-комиссионной схемы на демо контуре ГИС МТ
07.06.2021	6.0	В разделе « Подача сведений через ЛК ГИС МТ путём загрузки файлов в формате * .xml или * .csv » актуализирован рисунок «Аннулирование отгрузки», добавлено описание функциональности скачивания документа, загруженного в формате * .csv или * .xml; В раздел « Формирование УПД(и) и УКД через оператора ЭДО Lite в личном кабинете в ГИС МТ » добавлено описание корректировки КМ товаров в УКД
18.05.2021	5.0	В разделе « Формирование УПД на отгрузку/приёмку через оператора ЭДО Lite в личном кабинете в ГИС МТ » добавлено уточнение по подписанию УПД при ошибочной отправке уточняющего запроса
14.04.2021	4.0	Раздел «Термины и сокращения» переименован в « Перечень терминов и сокращений », добавлены термины и сокращения: «XSD», «УКД», «УКДи», «УПДи», «УКЭП»; Раздел « Подача сведений через личный кабинет в ГИС МТ в ручном режиме » переименован в « Подача сведений через ЛК ГИС МТ в ручном режиме »; Раздел « Загрузка файлов формата * .xml или * .csv » переименован в « Подача сведений через ЛК ГИС МТ путём загрузки файлов в формате * .xml или * .csv », добавлены рисунки «Предварительный просмотр», «Аннулирование отгрузки» и описание по аннулированию отгрузки
17.03.2021	3.0	В разделе « [Формирование УПД на отгрузку и приемку через оператора ЭДО Lite в ЛК в ГИС МТ] » актуализированы процесс заполнения общей информации, рисунки «УПД» и «Пример УПД», добавлен рисунок модального окна подписания; В разделе « [Формирование УПД(и) и УКД через оператора ЭДО Lite в ЛК в ГИС МТ] » актуализированы рисунки «Отправить корректировку» и «Отправить исправление»; В разделах « Формирование УПД и УКД через стороннего Оператора ЭДО » и « [Формирование УПД на отгрузку и приемку через оператора ЭДО Lite в ЛК в ГИС МТ] » добавлено уточнение по аннулированию УПД, УПД(и), УКД, УКД(и)
12.03.2021	2.0	Добавлен раздел « Вывод из оборота розничная реализация (ОФД) »; В разделе « Формирование УПД на отгрузку/приемку через оператора ЭДО Lite в личном кабинете в ГИС МТ » добавлены рисунки «Вкладка Общая информация», «Вкладка Товары», «Вкладка Коды маркировки» и описание вкладок
25.01.20201	1.0	Начальная версия

Перечень терминов и сокращений

Термин, сокращение	Описание
CSV	Comma-Separated Values – текстовый формат файла, предназначенный для предоставления табличных данных
XML	eXtensible Markup Language – расширяемый язык разметки, представляющий из себя набор тегов, их атрибутов, значений, а также набор правил, определяющих какие атрибуты и элементы могут входить в состав других элементов
XSD	XML schema definition – язык описания структуры XML-документа
ГИС МТ	Государственная информационная система мониторинга за оборотом товаров, созданная в целях автоматизации процессов сбора и обработки информации об обороте товаров, подлежащих обязательной маркировке средствами идентификации, хранения такой информации, обеспечения доступа к ней, ее предоставления и распространения, повышения эффективности обмена такой информацией и обеспечения прослеживаемости указанных товаров, а также в иных целях, предусмотренных федеральными законами
КИ	Код идентификации - последовательность символов, представляющая собой уникальный номер экземпляра товара, формируемая оператором информационной системы мониторинга для целей идентификации товаров, в том числе в потребительской упаковке
ЛК	Личный кабинет размещён в информационно-телекоммуникационной сети «Интернет» на сайте оператора информационный сервис, предоставляемый Оператором в установленном порядке участнику оборота товаров или федеральному органу исполнительной власти и используемый оператором, участником оборота товаров и федеральным органом исполнительной власти
УКД	Универсальный корректировочный документ - электронный документ, формат которого утверждается Федеральной налоговой службой, предназначенный для документирования факта изменения стоимости ранее осуществленной поставки и (или) факта расхождения по количеству (качеству) продукции при ее приемке
УПД	Универсальный передаточный документ - электронный документ об отгрузке товаров (выполнении работ, оказании услуг) или передаче имущественных прав, формат которого утверждается Федеральной налоговой службой
УКДи	Исправленный универсальный корректировочный документ
УПДи	Исправленный универсальный передаточный документ
УКЭП	Усиленная квалифицированная электронная подпись
Участник оборота товаров	Юридические и физические лица, зарегистрированные в качестве индивидуальных предпринимателей, являющиеся налоговыми резидентами Российской Федерации, осуществляющие ввод товаров в оборот, оборот и (или) вывод из оборота товаров, за исключением юридических лиц и физических лиц, зарегистрированных в качестве индивидуальных предпринимателей, приобретающих товары для

Термин, сокращение	Описание
	использования в целях, не связанных с их последующей реализацией (продажей)
ЭДО	<p>Оператор электронного документооборота - организация, обеспечивающая обмен электронными документами, обладающими юридической силой. Операторы ЭДО оказывают услуги по организации обмена электронными документами по сделкам, такими, как договоры, первичные бухгалтерские документы, счёта-фактуры, между организациями, являющимися юридическими лицами, индивидуальными предпринимателями, государственными органами. Список доверенных операторов ЭДО России, входящих в сеть ФНС РФ, размещён на официальном сайте налоговой службы</p>

1. Общее описание и назначение функциональности

1. При передаче маркированных товаров в рамках сделок, предусматривающих переход права собственности на данные товары, сформировать документ о передаче маркированного товара на основании содержания первичного документа, подтверждающего переход права собственности и направить его и электронную копию первичного документа в ГИС МТ.
2. При подаче сведений о передаче маркированных товаров в ГИС МТ будет зафиксирован их вывод из оборота в следующих случаях:
 - безвозмездная передача;
 - продажа товаров юридическим лицам и индивидуальным предпринимателям в целях использования для собственных нужд, не связанных с их последующей реализацией (продажей);
 - передача товаров в соответствии с Федеральным законом «О контрактной системе в сфере закупок товаров, работ, услуг для обеспечения государственных и муниципальных нужд» в рамках государственных или муниципальных контрактов и Федеральным законом "О закупках товаров, работ, услуг отдельными видами юридических лиц».
3. Подать сведения о передаче маркированного товара в ГИС МТ требуется в срок не более 3 дней с момента перехода права собственности на маркированный товар, отражённого в уведомлении (с момента подписания уведомления обеими сторонами), от одного участника другому, но не позже момента передачи права собственности на эту продукцию от получателя третьим лицам, и до предложения этих товаров для реализации (продажи).
4. Подать сведения можно одним из следующих способов:
 - через ЛК ГИС МТ в ручном режиме:
 - отгрузка товара;
 - аннулирование отгрузки товара;
 - приёмка товара.
 - через ЛК ГИС МТ путём загрузки файлов в формате * .xml или * .csv:
 - отгрузка товара;
 - приёмка товара.
 - подача сведений о передаче маркированного товара с помощью Оператора ЭДО:
 - формирование УПД и УКД через стороннего Оператора ЭДО;
 - формирование УПД через ЛК с помощью ЭДО Lite;

- формирование УПДи, УКД через ЛК в ГИС МТ с помощью ЭДО Lite.
- вывод из оборота розничная реализация (ОФД).

На демо контуре ГИС МТ реализована поддержка обработки сведений в формате универсальных документов по виду товарооборота агентско-комиссионной схемы. На промышленном контуре ГИС МТ данная функциональность будет включена после доработки чеков.

Реализован приём универсальных документов с указанием обстоятельств формирования счета-фактуры со значениями: «4» (Товары переданы от Комитента (Принципала) Комиссионеру (Агенту, действующему от собственного имени) для дальнейшей реализации) и «5» (Товары переданы от Комиссионера (Агента, действующего от собственного имени) Комитенту (Принципалу) при возврате товаров) согласно Приказу ФНС России от 19.12.2018 № ММВ-7-15/820@ «Об утверждении формата счета-фактуры, формата представления документа об отгрузке товаров (выполнении работ), передаче имущественных прав (документа об оказании услуг), включающего в себя счёт-фактуру, и формата представления документа об отгрузке товаров (выполнении работ), передаче имущественных прав (документа об оказании услуг) в электронной форме». Универсальные документы с указанием обстоятельств формирования счета-фактуры со значениями: «6» (Товары переданы от Комиссионера (Агента, действующего от собственного имени) Комитенту (Принципалу) при покупке товара), «7» (Товары переданы от Комитента (Принципала) Комиссионеру (Агенту, действующему от собственного имени) при возврате товаров) принимаются и обрабатываются, как универсальные документы на передачу товара без указания вида оборота агентско-комиссионной схемы.

Универсальные документы с функциями «СЧФ», «СвРК» и «СвЗК» не принимаются к обработке со стороны ГИС МТ.

До реализации доработок документов прямой подачи сведений «Отгрузка», «Приёмка» по агентско-комиссионной схеме действует следующее ограничение: если товар был передан и принят с использованием документов прямой подачи сведений «Отгрузка», «Приёмка», то осуществить возврат товара и передать данный товар другому участнику оборота товаров возможно только с использованием документов прямой подачи сведений «Отгрузка», «Приёмка». Если товар был передан и принят с использованием подачи сведений в формате универсального документа, то дальнейшую передачу возможно оформить, как в формате универсального документа, так и с использованием прямой подачи сведений «Отгрузка», «Приёмка». Осуществить возврат товара по УКД можно только в случае, если первая передача товара была выполнена с использованием УПД.

Для УКД проверяется наличие информации об указании обстоятельств формирования счета-фактуры в поле «**ОбстФормСЧФ**» в первичном документе, к которому он оформлен.

Возврат товара от конечного потребителя по чеку ККТ возможен как на агента/комиссионера/субкомиссионера/субагента, так и на собственника товара (после доработки чеков).

КИ переданных и принятых товаров с использованием универсальных документов обработки сведений по виду товарооборота агентско-комиссионной схемы отображаются в разделе «**Коды маркировки**» во вкладке «**Собственные**» ЛК ГИС МТ.

2. Подача сведений через ЛК ГИС МТ в ручном режиме

2.1. Отгрузка товара

При подаче документа на отгрузку товара необходимо выполнить следующие шаги:

- авторизоваться в личном кабинете ГИС МТ с использованием УКЭП;
- в левом боковом меню перейти в раздел «Документы»;
- открыть форму добавления нового документа, нажав на кнопку «Добавить», и выбрать в ниспадающем меню «Отгрузка»;

ном	Агрегирование	дата	тип документа	наименование документа	способ получения	получено от	статус загрузки	доп. сведения
1111	Возврат в оборот	24.01.2021	Исходный	Списание КМ	Ручной ввод	ООО "ОПЕРАТОР-ЦРПТ"	Обработан	—
604	Вывод из оборота	14.12.2020	Исходный	Ввод в оборот -> Трансграничная торговля	Ручной ввод	ООО "ОПЕРАТОР-ЦРПТ"	Обработка с ошиб...	41: Недостаточное описание тов...
44715610-510-4569-8320-4979935459	Отгрузка	14.12.2020	Исходный	Ввод в оборот -> Производство вне БАЗС	Ручной ввод	ООО "ОПЕРАТОР-ЦРПТ"	Обработка с ошиб...	41: Недостаточное описание тов...
5648969-3044-4456-817-6445444592	Возврат в оборот	26.11.2020	Исходный	Возврат в оборот	Ручной ввод	ООО "ОПЕРАТОР-ЦРПТ"	Обработан	—
0324514-4561-4474-6462-919726283352	Трансформация	19.11.2020	Исходный	Трансформация	XML	ООО "ОПЕРАТОР-ЦРПТ"	Обработка с ошиб...	28: Переданный файл XML не с...
3542948-7854-4429-9481-7544298254	Расформирование	19.11.2020	Исходный	Расформирование	XML	ООО "ОПЕРАТОР-ЦРПТ"	Обработка с ошиб...	28: Переданный файл XML не с...
74046170-7964-4471-4465-803427734254	Списание КМ	18.11.2020	Исходный	Списание КМ	XML	ООО "ОПЕРАТОР-ЦРПТ"	Обработка с ошиб...	28: Переданный файл XML не с...
44097444-4670-4467-8846-54841445448	Списание КМ	18.11.2020	Исходный	Списание КМ	Ручной ввод	ООО "ОПЕРАТОР-ЦРПТ"	Обработан	—
10116414-4561-4920-8466-597334908968	Примика	18.11.2020	Исходный	Примика	XML	ООО "ОПЕРАТОР-ЦРПТ"	Обработка с ошиб...	28: Переданный файл XML не с...
29466544-4445-4144-8411-3442444461548	Перемаркировка	17.11.2020	Исходный	Перемаркировка	XML	ООО "ОПЕРАТОР-ЦРПТ"	Обработка с ошиб...	02: "ИНН участника оборота" 0...

Рисунок 1. Отгрузка

- «Номер первичного документа»;
- «ИНН получателя»;
- «Наименование получателя» (обязательное, при отгрузке участнику оборота товаров, зарегистрированному в ГИС МТ, наименование получателя заполняется автоматически);
- «Дата первичного документа»;
- «Дата отгрузки товара»;
- «Вид товарооборота»:
 - а. «Продажа»;
 - б. «Комиссия» (передача маркированного товара, находящегося в обороте, от комитента комиссионеру или от комиссионера комитенту по договору комиссии);
 - с. «Агент» (передача маркированного товара, находящегося в обороте, от принципала к агенту или от агента принципалу);

- «Отгрузка неучастнику»; При выборе вида товарооборота «Продажа» становится доступным блок «Вывод товара из оборота» (заполнять при необходимости);
- «Вид операции»:
 - а. «Безвозмездная передача»;
 - б. «Приобретение гос. предприятием»;
 - в. «Использование для собственных нужд покупателем».
- «Дата вывода»: по умолчанию заполняется данными о дате передачи товара;
- «Идентификатор гос. контракта» (обязательное для вида операции: «Приобретение гос. предприятием»).

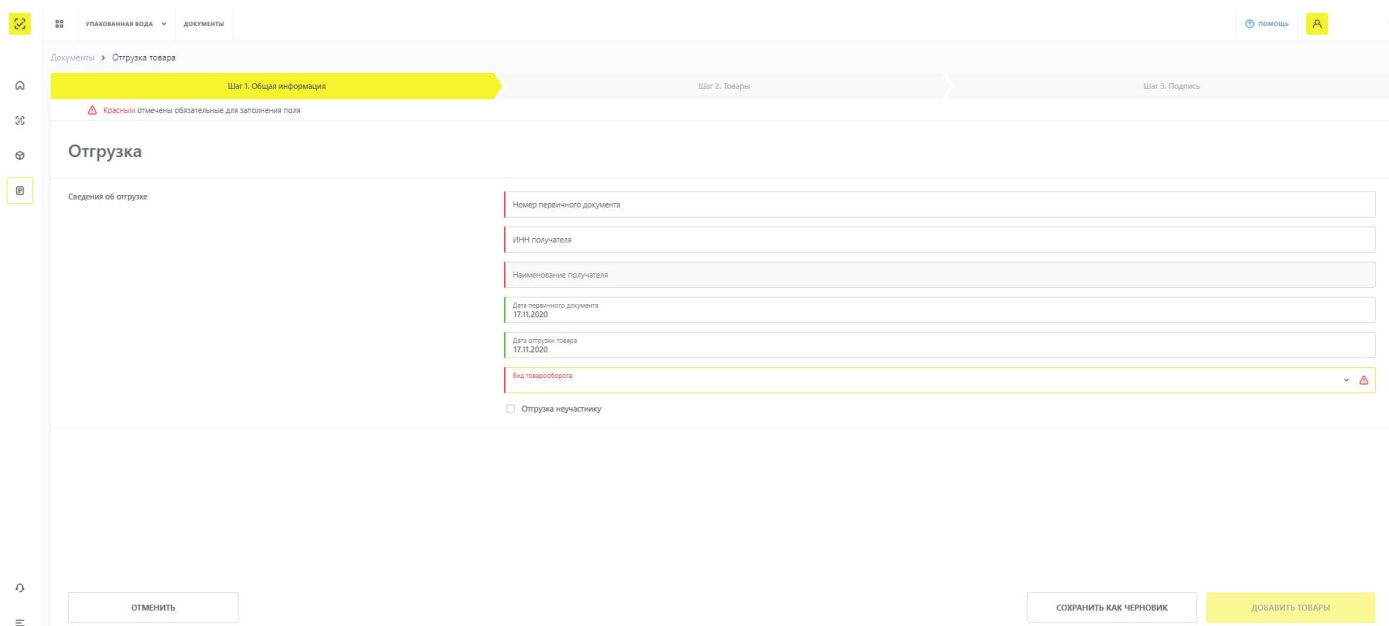


Рисунок 2. Общая информация

- нажать на кнопку «Отменить» или «Добавить товары» и выбрать в открывшемся модальном окне товары из списка предложенных, воспользовавшись при необходимости фильтрами по столбцам. Нажать кнопку «Добавить (X) записи»;

Добавление товаров

✕

✓ ДОБАВИТЬ

ОТМЕНИТЬ

СОБСТВЕННЫЕ	ПОЛУЧЕННЫЕ					
<input type="checkbox"/>	КИ/КИТУ	СЕРИЙНЫЙ НОМЕР	НАИМЕНОВАНИЕ	КОЛ-ВО ЕДИНИЦ ВНУТРИ	СТАТУС	
<input type="checkbox"/>	010464004346131221a*WVioX+WZXD.	a*WVioX+WZXD.	Вода минеральная Честный знак негазированная, 500 мл.	—	В обороте	
<input type="checkbox"/>	010463003407001221DXQbg3MeF.qgt.	DXQbg3MeF.qgt.	Вода минеральная Честный знак негазированная, 500 мл.	—	В обороте	

Рисунок 3. Добавление товаров

- установить флажки напротив КИ/КИТУ и выбрать действие «**Редактировать**» или «**Удалить**» в ниспадающем меню, нажав на кнопку «**Действие с выбранными**»;

Документы > Отгрузка товара

Шаг 1. Общая информация | **Шаг 2. Товары** | Шаг 3. Подпись

Все обязательные поля заполнены

+ ДОБАВИТЬ ТОВАР | **ДЕЙСТВИЕ С ВЫБРАННЫМИ** ▾

КИ/КИТУ	КОЛ-ВО ЕДИНИЦ ВНУТРИ	ЦЕНА ЗА ЕДИНИЦУ	СУММА НДС
<input checked="" type="checkbox"/> 010464004346131221a*WVioX+WZXD. Вода минеральная Честный знак негазированная, 500 мл.	—	—	—

Выбрано: 1
Всего товаров: 1

ОТМЕНИТЬ | СОХРАНИТЬ КАК ЧЕРНОВИК | **ПЕРЕЙТИ К ПОДПИСАНИЮ**

Рисунок 4. Действие с выбранными

- в открывшемся модальном окне редактирования товаров заполнить поля (необязательны для заполнения):
 - «**Цена за единицу**»;
 - «**Сумма НДС**».

Редактирование товаров

Все обязательные поля заполнены

Цена за единицу

Сумма НДС

СОХРАНИТЬ

ОТМЕНИТЬ

Рисунок 5. Модальное окно редактирования товаров

Нажать на кнопку «**Сохранить**» или «**Отменить**»;

- внесённые сведения можно сохранить, нажав на кнопку «**Сохранить как черновик**», или подписать документ, нажав на кнопку «**Перейти к подписанию**». В открывшемся модальном окне подтвердить действия, нажав на кнопку «**Подписать и отправить**», чтобы подписать отправляемый документ с помощью УКЭП.

При успешном выводе товара из оборота документ отобразится в разделе «**Документы**» у отправителя с типом документа «**Исходящий**» со статусом «**Обработан**», у получателя с типом документа «**Входящий**» и наименованием документа «**Отгрузка**» или только у отправителя с типом документа «**Отгрузка с выводом из оборота**», если при подаче сведений был заполнен соответствующий блок информации.

В случае отгрузки товара без вывода из оборота:

Отгружаемым по документу товарам будет присвоен признак «**Ожидает приёмку**» в столбце «**Особое состояние**» в разделе «**Товары**». Аналогичный признак отображается при открытии соответствующей карточки в разделе «**Коды маркировки**». Товарам, переданным по договору комиссии или агентскому договору, будет присвоен соответствующий признак «**Комиссия**» или «**Агент**». В разделе «**Коды маркировки**» товары с соответствующим признаком будут отражены во вкладках «**Собственные**» и «**Переданные**» у отправителя, и «**Полученные**» у получателя (агента/комиссионера).

КОДЫ МАРКИРОВКИ		
СОБСТВЕННЫЕ	ПОЛУЧЕННЫЕ	ПЕРЕДАВНЫЕ
ДАТА ЭМИССИИ КМ	СТАТУС	СОСТОЯНИЕ
12.11.2020	В обороте	—

Рисунок 6. Коды маркировки

После того, как получатель товара отправит документ на приёмку товара, он отобразится в разделе «Документы» с типом документа «Входящий» и наименованием документа «Приемка», при этом товары, принятые получателем в рамках вида товарооборота «Продажа», будут переведены к нему на баланс, а те, которые не приняты останутся на балансе у отправителя. Товары, принятые получателем в рамках вида товарооборота «Комиссия» или «Агент», останутся как на балансе у отправителя, так и на балансе у получателя, с указанием текущего владельца и собственника товара. В разделе «Коды маркировки» полученные товары отобразятся во вкладке «Полученные».

В случае отгрузки товара с выводом из оборота: статус отгружаемых по документу товаров будет изменён на «Выбыл» по одной из указанных причин «Безвозмездная передача» / «Приобретение гос.предприятием» / «Использование для собственных нужд покупателем».

2.2. Аннулирование отгрузки

Аннулирование документа на отгрузку товара возможно до тех пор, пока не осуществлена приемка товара получателем.

Процесс аннулирования документа на отгрузку товара:

- в левом боковом меню перейти в раздел «Документы»;
- воспользоваться фильтром в столбце «Наименование документа» и отфильтровать необходимый документ «Отгрузка»;
- в карточке документа нажать на кнопку «Аннулировать отгрузку»;
- подтвердить действие и подписать документ УКЭП.

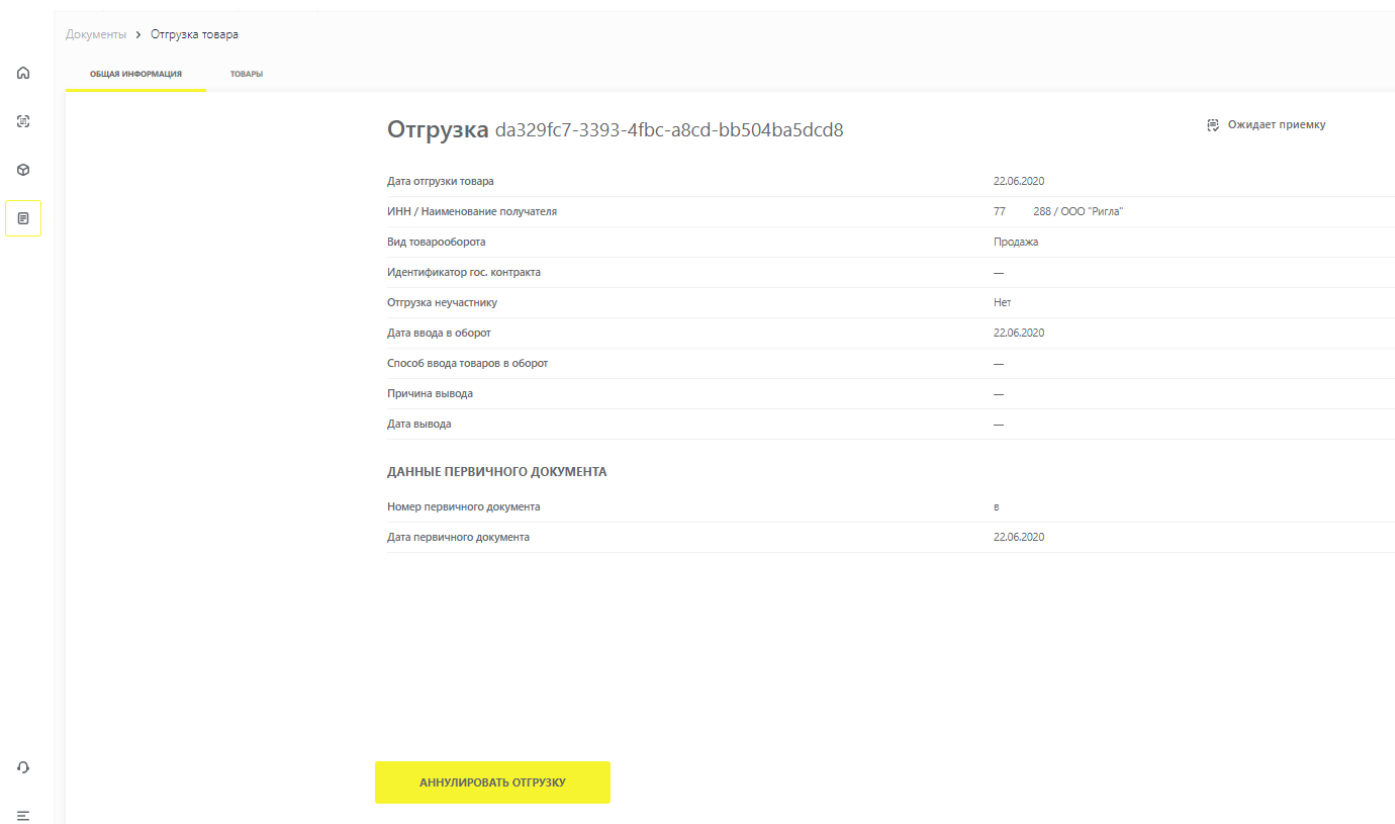


Рисунок 7. Аннулирование отгрузки

2.3. Приемка товара

Создание документа «**Приемка**»:

- в левом боковом меню перейти в раздел «**Документы**»;
- открыть форму добавления нового документа, нажав на кнопку «**Добавить**», и выбрать в ниспадающем меню «**Приемка**»;

ном	Отгрузка	ДАТА	тип документа	наименование документа	способ получения	получено от	статус загрузки	доп. сведения
3331	Приемка	23.01.2021	Исходящий	Отгрузка с выводом из оборота	Ручной ввод	ООО "ОПЕРАТОР-ЦРПТ"	Обработан	—
1104	Списание КМ	24.01.2021	Исходящий	Списание КМ	Ручной ввод	ООО "ОПЕРАТОР-ЦРПТ"	Обработан	—
60c5101c-1c19-4a0a-90b1-08120055221f	УГД на отгрузку	14.12.2020	Исходящий	Ввод в оборот -> Транзитная торговля	Ручной ввод	ООО "ОПЕРАТОР-ЦРПТ"	Обработан с ошиб...	41: Недостаточное описание тов...
4e7c4e0c-51d8-4569-832c-d9799354c49d		14.12.2020	Исходящий	Ввод в оборот -> Производство юнв ЕАЭС	Ручной ввод	ООО "ОПЕРАТОР-ЦРПТ"	Обработан с ошиб...	41: Недостаточное описание тов...
56469669-80ea-4e56-8f17-6ac45ab44592		26.11.2020	Исходящий	Возврат в оборот	Ручной ввод	ООО "ОПЕРАТОР-ЦРПТ"	Обработан	—
032af514-e8ad-4e74-84a2-91b72a283352		19.11.2020	Исходящий	Трансформация	XML	ООО "ОПЕРАТОР-ЦРПТ"	Обработан с ошиб...	28: Передаваемый файл XML, не с...
3f45b9ab-765a-4d09-9db1-7bdc984b0cfa		19.11.2020	Исходящий	Расформирование	XML	ООО "ОПЕРАТОР-ЦРПТ"	Обработан с ошиб...	28: Передаваемый файл XML, не с...
7d9d6f7c-79bd-4cf1-8d5c-80362734294		18.11.2020	Исходящий	Списание КМ	XML	ООО "ОПЕРАТОР-ЦРПТ"	Обработан с ошиб...	28: Передаваемый файл XML, не с...
ba97eae-678-4d67-8bb-5d8a3f485448		18.11.2020	Исходящий	Списание КМ	Ручной ввод	ООО "ОПЕРАТОР-ЦРПТ"	Обработан	—
0f164fa-d8d6-4900-846a-597334908988		18.11.2020	Исходящий	Приемка	XML	ООО "ОПЕРАТОР-ЦРПТ"	Обработан с ошиб...	28: Передаваемый файл XML, не с...

Рисунок 8. Приемка

- заполнить поля открывшейся формы (поля обязательные для заполнения отмечены красным):

Документы > Приемка

Шаг 1. Общая информация | Шаг 2. Товары | Шаг 3. Подпись

Красным отмечены обязательные для заполнения поля

Приемка

Общая информация

Документ на отгрузку товара

Дата приемки товара

Дата документа на отгрузку

Дата отгрузки товара

Номер первичного документа

Дата первичного документа

ИФН отправителя

Наименование отправителя

Вид товарооборота

ОТМЕНИТЬ | СОХРАНИТЬ КАК ЧЕРНОВИК | ПЕРЕЙТИ К ТОВАРАМ

Рисунок 9. Общая информация

- «Документ на отгрузку товара»: указать регистрационный номер заявки на отгрузку товара, при этом в документ на приемку товара будут скопированы сведения из документа на отгрузку (поля заполняются данными автоматически);
- «Дата приемки товара»;
 - нажать на кнопку «Перейти к товарам»;



Рисунок 10. Редактирование информации о товаре

На данном этапе есть возможность выбрать товары, которые принимаются фактически и осуществить частичную приёмку установив флажки слева от КИ. Можно принять все товары, нажав на кнопку **«Принять все»**. Можно не принимать ни одного товара, воспользовавшись кнопкой **«Отклонить все»**. При нажатии на кнопку **«Сохранить как черновик»** документ сохраняется в разделе **«Документы»** во вкладке **«Черновики»**;

Подписать документ, нажав на кнопку **«Перейти к подписанию»**. В открывшемся модальном окне подтвердить действия, нажав на кнопку **«Подписать и отправить»**, чтобы подписать отправляемый документ с помощью УКЭП.

При успешной обработке документа:

Отправленный документ отобразится в разделе **«Документы»** у получателя товара с типом документа **«Исходящий»** и наименованием документа **«Приемка товара»**. У отправителя товара с типом документа **«Входящий»**. Товары, принятые получателем в рамках вида товарооборота **«Продажа»**, будут переведены к нему на баланс, а те, которые не приняты останутся на балансе у отправителя. Товары, принятые получателем в рамках вида товарооборота **«Комиссия»** или **«Агент»**, останутся как на балансе у отправителя, так и на балансе у получателя с указанием текущего владельца и собственника товара. В разделе **«Коды маркировки»** товары будут отражены во вкладках: **«Собственные»** и **«Переданные»** у отправителя, и **«Полученные»** у получателя.

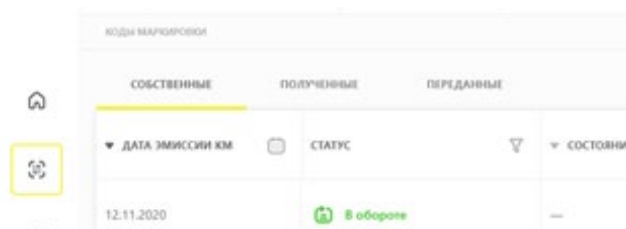


Рисунок 11. Коды маркировки

3. Подача сведений через ЛК ГИС МТ путём загрузки файлов в формате * .xml или * .csv

Перед подачей сведений ознакомиться с документами [«Описание API ГИС МТ»](#) и [«True API»](#).

Для подачи сведений через ЛК ГИС МТ путём загрузки файлов в формате * .xml или * .csv выполнить следующие действия:

1. Заполнить файл документа в формате * .xml в соответствии с XSD-схемой либо в формате * .csv в соответствии с шаблоном. XSD-схема и шаблоны (примеры файлов) размещены в разделе **«Помощь»** ГИС МТ в разделе **«Передача товара. ЭДО. Формирование УПД»**.

При наличии в составе КИ спецсимволов, их необходимо экранировать (подробнее об экранировании см. в документе [«Рекомендуемый алгоритм экранирования специальных символов в составе кода идентификации»](#)).

2. Перейти в раздел **«Документы»**.
3. Нажать на кнопку **«Загрузить»** и выбрать из выпадающего списка необходимый документ (**«Отгрузка - без вывода из оборота»**, или **«Отгрузка - с выводом из оборота»**, или **«Приемка»**), затем загрузить подготовленный файл в формате * .xml или * .csv.

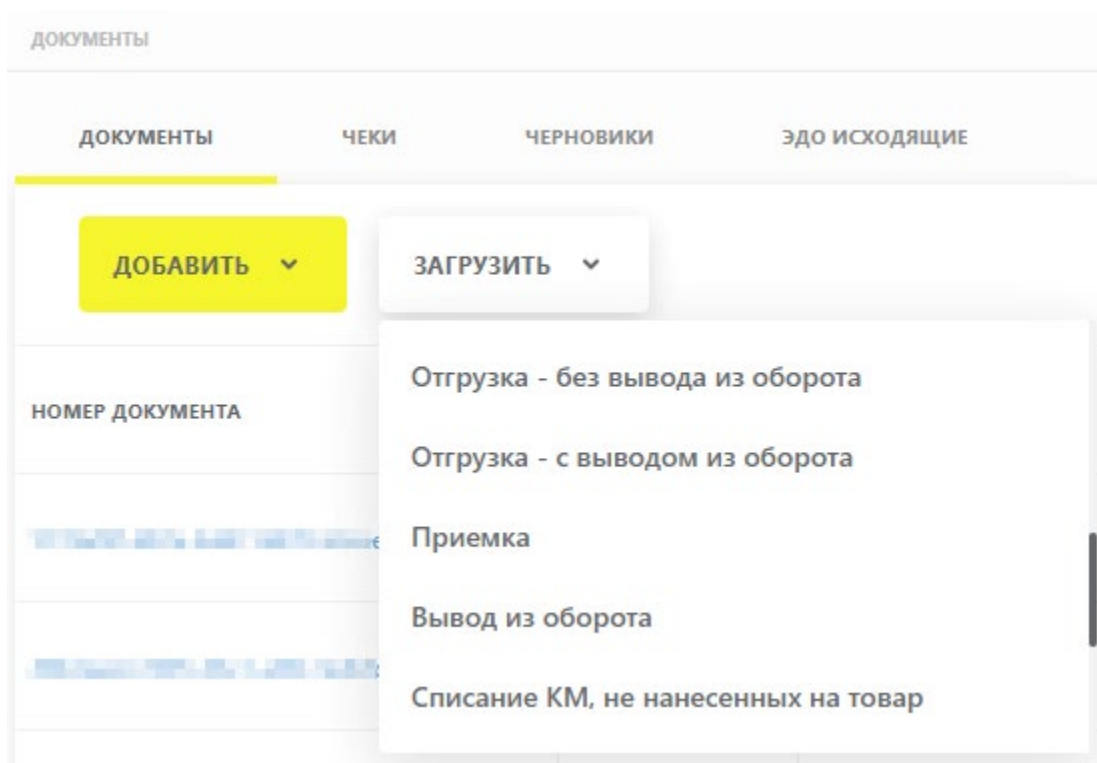


Рисунок 12. Загрузка документа

Параметры загружаемого файла со сведениями отобразятся на форме предварительного просмотра. Если все параметры в документе указаны верно, подтвердить загрузку нажатием кнопки **«Подписать и отправить»**, или нажать на кнопку **«Отменить»**.

Отгрузка.csv ×

ИНН отправителя [0000000000]	ИНН получателя [0000000000]	ИНН собственника [0000000000]
Дата передачи товара [00.00.0000]	Номер первичного документа [0000000000]	Дата первичного документа [00.00.0000]
Вид оборота товаров Продажа	Причина вывода из оборота Отсутствует	Дата вывода из оборота Отсутствует

Товары (1 шт.)

ки	киту	цена за единицу	сумма НДС
[0000000000]	[0000000000]	[0000000000]	[0000000000]

Рисунок 13. Предварительный просмотр

Статусы документов и товаров идентичны статусам, указанным в разделе [«Подача сведений через ЛК ГИС МТ в ручном режиме»](#).

Доступна функциональность аннулирования исходящего документа на отгрузку товара со статусом загрузки **«Ожидает приемку»**. Аннулирование документа возможно до тех пор, пока не осуществлена приёмка товара получателем. Для аннулирования документа осуществить следующие действия:

1. В разделе **«Документы»** выбрать необходимый документ в списке и открыть его, нажав на номер документа.
2. В карточке документа нажать на кнопку **«Аннулировать отгрузку»**.

Отгрузка №01228661-0001-0001-0001-0001-0001 Ожидает приемку

Дата отгрузки товара	01.01.2021
ИНН / Наименование получателя	00123456789 / ООО "ИП" "ИП"
Вид товарооборота	Продажа
Идентификатор гос. контракта	—
Отгрузка неучастнику	Нет
Способ ввода товаров в оборот	—
Причина вывода	—
Дата вывода	—

ДАННЫЕ ПЕРВИЧНОГО ДОКУМЕНТА

Номер первичного документа	00123456789
Дата первичного документа	01.01.2021

 СКАЧАТЬ

АННУЛИРОВАТЬ ОТГРУЗКУ

Рисунок 14. Аннулирование отгрузки

При успешном аннулировании отгрузки статус документа изменится на **«Аннулирован»** и товары останутся на балансе отправителя.

Также в карточке документа с любым статусом загрузки и со способом получения * .csv или * .xml доступна функциональность скачивания документа в том же формате, в котором он был загружен в ГИС МТ. Для загрузки файла документа нажать на кнопку **«Скачать»**. Файл будет загружен автоматически на персональный компьютер.

4. Подача сведений о передаче маркированного товара между участниками оборота товаров на основании электронного документооборота (ЭДО)

4.1. Формирование УПД и УКД через стороннего Оператора ЭДО

Участники оборота товаров, использующие электронный документооборот (ЭДО), могут подавать сведения в ГИС МТ в форме электронного универсального передаточного документа (УПД), переданного в ГИС МТ оператором ЭДО. ГИС МТ получает сведения о передаче маркированного товара между участниками оборота товаров на основании электронных УПД в формате, утвержденном в приказе ФНС от 19.12.2018 № ММВ-7-15/820@ «Об утверждении формата счета-фактуры, формата представления документа об отгрузке товаров (выполнении работ), передаче имущественных прав (документа об оказании услуг), включающего в себя счет-фактуру, и формата представления документа об отгрузке товаров (выполнении работ), передаче имущественных прав (документа об оказании услуг) в электронной форме», действующий с 01.01.2019.

Подача уведомлений в ГИС МТ об изменении сведений в отношении переданных маркированных товаров и факта расхождения по стоимости, количеству (качеству) при приемке маркированных товаров и (или) уточнения количества (объема) переданных маркированных товаров между участниками оборота товаров осуществляется в форме универсального корректировочного документа (УКД, УКД(и)) в формате, утвержденном приказом ФНС России от «13» апреля 2016 г. № ММВ-7-15/189@ «Об утверждении формата корректировочного счета-фактуры и формата представления документа об изменении стоимости отгруженных товаров (выполненных работ, оказанных услуг), переданных имущественных прав, включающего в себя корректировочный счет-фактуру, в электронной форме» (Зарегистрировано в Минюсте России 19.05.2016 N 42155).

Передача маркированного товара в ГИС МТ регистрируется на основании электронных документов: УПД с функцией «ДОП» - электронный документ, выполняющий функции первичного документа; УПД с функцией «СЧФДОП» - электронный документ, выполняющий функции первичного документа и счета-фактуры. Электронный УПД с функцией «СЧФ» не регистрируется в ГИС МТ.

Оператор ЭДО отправляет в ГИС МТ УПД, подписанный двумя сторонами и содержащий сведения о маркированном товаре. При поступлении УПД, УПД(и), УКД, УКД(и) от Оператора ЭДО осуществляется проверка корректности полученных сведений. Проверка не будет пройдена в случае поступления сведений по форме и содержанию не соответствующих требованиям.

При успешной проверке документа:

- отправленный документ отобразится в разделе «Документы» с наименованием документа «ЭДО исходящие», способом получения «ЭДО» и статусом «Обработан» у отправителя с типом документа «Исходящий», у получателя с типом документа «Входящий»;
- в ГИС МТ осуществится смена владельца товаров/КМ, указанных в поступившем УПД, с отправителя на получателя: переданные товары отобразятся в реестре маркированных товаров на вкладке «Товары» у получателя, соответствующие КМ отобразятся в реестре кодов маркировке на вкладке «Коды маркировки» у получателя в статусе «В обороте».

При указании сведений по кодам идентификации маркированных товаров необходимо соблюдать правила экранирования спецсимволов, являющихся частью кода идентификации [«Рекомендуемый алгоритм экранирования специальных символов в коде идентификации \(КИ\)»](#).

Более подробно - в [«Методических рекомендациях по оформлению электронных документов»](#).

Также о рекомендациях при формировании УПД, УПД(и), УКД в [видео-инструкции](#).

Функциональность аннулирования УПД/УПДи и УКД/УКДи доступна в ЭДО Lite.

Аннулирование документов УПД/УПДи и УКД/УКДи выполняется с помощью подписанного отправителем и получателем документа **«Аннулирование»**. Аннулирование документов УПД/УПДи и УКД/УКДи выполняется в обратном порядке формирования УД (начиная с последнего документа). Аннулирование отменяет сформированную счёт-фактуру и, соответственно, аннулирует факт сделки в рамках УД. Документ аннулирования не восстанавливает расформированные агрегаты, частично отгруженные по аннулируемому УПД: КИ возвращаются продавцу, но исходные агрегаты остаются в статусе **«Расформирован»**. В данном случае продавец может отгрузить вложения агрегатов, сформировав новый документ с КИ вложений, либо подать новый документ агрегирования с возвращёнными КИ.

Оператор ЭДО Lite отправляет в ГИС МТ подписанный обеими сторонами документ **«Аннулирование»**. При поступлении документа **«Аннулирование»** от Оператора ЭДО Lite осуществляется проверка корректности полученных сведений. Проверка не будет пройдена в случае поступления сведений по форме и содержанию не соответствующих требованиям. Успешно отправленный документ **«Аннулирование»** отобразится в разделе «Документы» со способом получения «ЭДО» и статусом загрузки **«Обработан»**. При статусе загрузки **«Обработан с ошибкой»** информация о причине ошибки отображается при просмотре данного документа. Аннулированный документ изменить статус на **«Аннулирован»**.

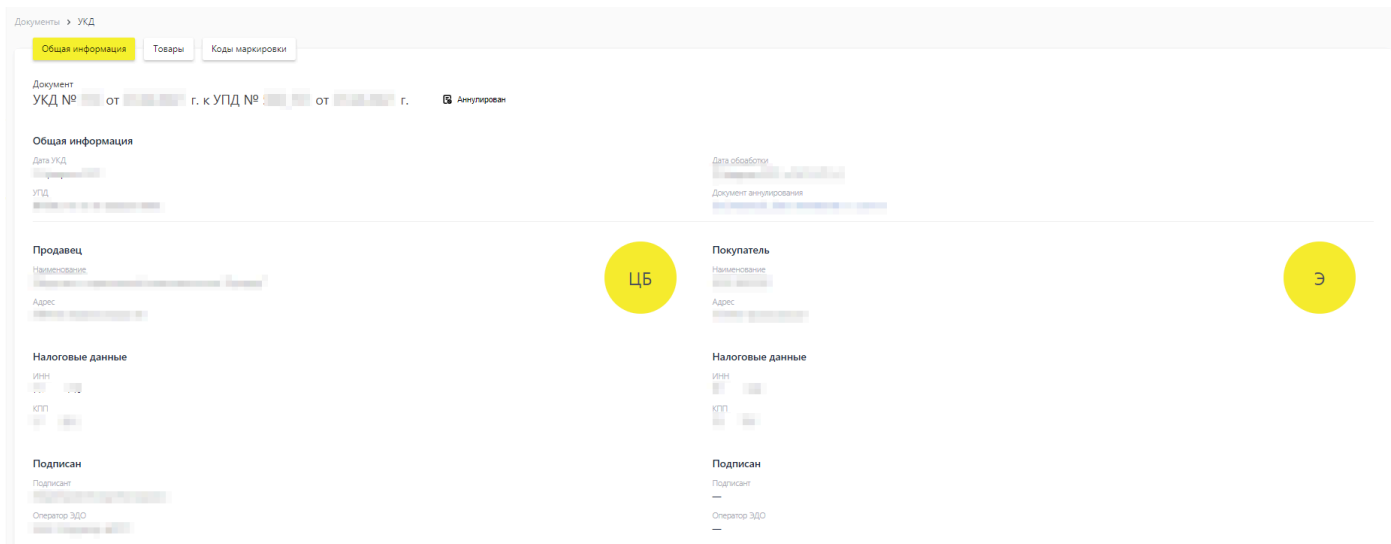


Рисунок 15. Аннулированный документ

В карточке аннулированного документа доступна ссылка в поле «Документ аннулирования» для перехода в карточку аннулированного документа.

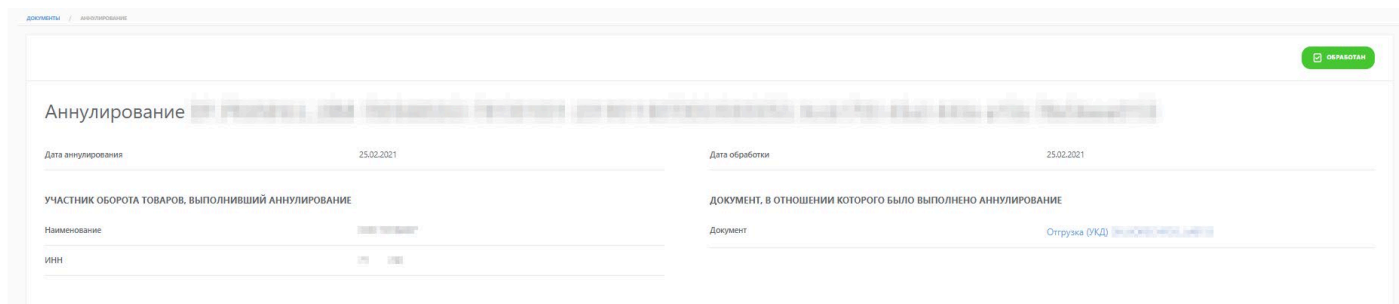


Рисунок 16. Карточка документа аннулирования

4.2. Формирование УПД на отгрузку/приемку через оператора ЭДО Lite в личном кабинете в ГИС МТ

Для формирования УПД на отгрузку:

- в левом боковом меню перейти в раздел «Документы»;
- нажать на кнопку «Добавить» и выбрать в ниспадающем меню документ «УПД на отгрузку»;

Идентификатор документа	Дата документа	Тип документа	Наименование документа	Способ получения	Получено от	Статус загрузки	Доп. сведения
3231	25.01.2021	Исходный	Отгрузка с вывозом из оборота	Ручной ввод	ООО "ОПЕРАТОР-ЦРПТ"	Обработан	—
1104	24.01.2021	Исходный	Списание КМ	Ручной ввод	ООО "ОПЕРАТОР-ЦРПТ"	Обработан	—
60c191c-c19-4404-90b-10612005221f	14.12.2020	Исходный	Ввод в оборот -> Трансграничная торговля	Ручной ввод	ООО "ОПЕРАТОР-ЦРПТ"	Обработан с ошибк...	41: Недостаточно описание тов...
4e7c640-510-4569-832c-0979695463d	14.12.2020	Исходный	Ввод в оборот -> Производство вне ЕАЭС	Ручной ввод	ООО "ОПЕРАТОР-ЦРПТ"	Обработан с ошибк...	41: Недостаточно описание тов...
564b0669-80ba-4d56-9117-6ba5c46a492	26.11.2020	Исходный	Возврат в оборот	Ручной ввод	ООО "ОПЕРАТОР-ЦРПТ"	Обработан	—
032a514-4ba0-4674-94a2-91672a28332	19.11.2020	Исходный	Трансформация	XML	ООО "ОПЕРАТОР-ЦРПТ"	Обработан с ошибк...	28: Переданный файл XML, не с...
34836ab-765a-4409-94b1-71cc796c8a	19.11.2020	Исходный	Расформирование	XML	ООО "ОПЕРАТОР-ЦРПТ"	Обработан с ошибк...	28: Переданный файл XML, не с...
7d0a67c-79bd-4d1c-a2c5-89362734284	18.11.2020	Исходный	Списание КМ	XML	ООО "ОПЕРАТОР-ЦРПТ"	Обработан с ошибк...	28: Переданный файл XML, не с...
4a097ee-6f7b-4d37-80ba-54ba3885e48	18.11.2020	Исходный	Списание КМ	Ручной ввод	ООО "ОПЕРАТОР-ЦРПТ"	Обработан	—
101647e-4b46-4900-946a-59733409098	18.11.2020	Исходный	Примечка	XML	ООО "ОПЕРАТОР-ЦРПТ"	Обработан с ошибк...	28: Переданный файл XML, не с...

Рисунок 17. УПД на отгрузку

- заполнить поля формы (обязательные поля отмечены красным):
- **«Номер документа»;**
- **«Дата документа»;**
- **«Валюта»;**
- **«Функция»** (наименование документа):
 - **«Счет-фактура и первичный документ»;**
 - **«Первичный документ».**
- **«Вид товарооборота»** (поле доступно при выборе функции «Первичный документ»):
 - **«8 - Возврат товара от Покупателя Продавцу»;**
 - **«9 - Перемещение товара, не связанное с реализацией».**
- **«Причина выбытия»:**
 - **«1 - Покупка для собственных нужд»;**
 - **«2 - Безвозмездная передача».**
- **«Продавец»** (Наименование организации/ИНН/ФИО ИП): поле заполняется автоматически ИНН и наименованием организации участника оборота товаров, формирующего документ;
- **«Покупатель»:** ИНН участника оборота товаров, зарегистрированного в ГИС МТ. При вводе первых символов наименования организации или ИНН доступен выбор зарегистрированных в ГИС МТ участников оборота товаров.

Функционал формирования УПД на отгрузку товара незарегистрированному в ГИС МТ участнику оборота товара через ЭДО Lite недоступен.

искания документа / новый документ upd

Общая информация Товары Подпись

ОТМЕНИТЬ ДАЛЕЕ

Красным отмечены обязательные для заполнения поля

УПД ЗАГРУЗИТЬ

Общая информация [Очистить все](#)

Номер документа Дата документа 25/01/2021 Валюта 643 Российский рубль

Функция
Счет-фактура и первичный документ

Продавец

Наименование организации/ИНН/ОИНО ИП
ООО "ОПЕРАТОР-ЦРПТ", ИНН: 7731376812

Покупатель

Наименование организации/ИНН/ОИНО ИП

+ Добавить дополнительную информацию

Рисунок 18. УПД на отгрузку

При нажатии на кнопку справа от поля «Покупатель» открывается информация о покупателе.

Покупатель ×

✔ Все обязательные поля **заполнены**

Наименование
ООО "Ригла"

ИНН
77 288

КПП

Адрес × Очистить все

Индекс
115201

Код региона
77

Район

Город

Населенный пункт

Улица
Каширское

Дом
22

Корпус
4(1)

Квартира

Рисунок 19. Покупатель

После заполнения полей нажать на кнопку «Далее» и заполнить поля (обязательные поля отмечены красным):

- **«Признак»**. Доступные значения:
 - a. 1 - товар (при отгрузке маркированного товара);
 - b. 2 - работа;
 - c. 3 – услуга;
 - d. 4 - имущественные права;
 - e. 5 – иное;
 - f. - (отсутствие признака).
- **«Наименование товара»**;
- **«Единица измерения»** (выбираются доступные значения из выпадающего списка);

- **«Количество»:** количество единиц товара;
- **«Сведения о маркировке»** (обязательное поле при отгрузке маркированного товара). Выбор способов введения КИ:
 - а. **«Ввести вручную».** При выборе данного значения в открывшейся форме доступно добавление сведений о маркировке: **«Идентификатор транспортной упаковки»**, **«Тип сведений»:** КИЗ (код идентификации единицы товара/комплекта КИ или номер вторичной упаковки КИТУ, **«Значение»** (КИ или КИТУ). По нажатию на **«+ Добавить блок»** доступно добавление значения КИ;
 - б. **«Добавить из списка».** При выборе данного значения открывается список КИ товаров, находящихся в данный момент в собственности у участника оборота товаров. Указать КИ отгружаемого товара, установив флажки слева.
- **«Цена за ед. без НДС»;**
 - **«Стоимость без НДС»;**
 - **«В том числе акциз»;**
 - **«Налоговая ставка»;**
 - **«Сумма НДС».** Заполняется на основе налоговой ставки (значение выбирается из выпадающего списка);
 - **«Сумма с НДС».** Заполняется на основе стоимости и налоговой ставки;
 - **«Сведения о таможенной декларации».** Для указания соответствующих сведений в модальном окне нажать в поле справа на знак «+»;
 - **«Дополнительные сведения».** Для указания соответствующих сведений в модальном окне нажать в поле справа на знак «+»;
 - **«Дополнительные характеристики».** Для указания соответствующих сведений в модальном окне нажать в поле справа на знак «+».

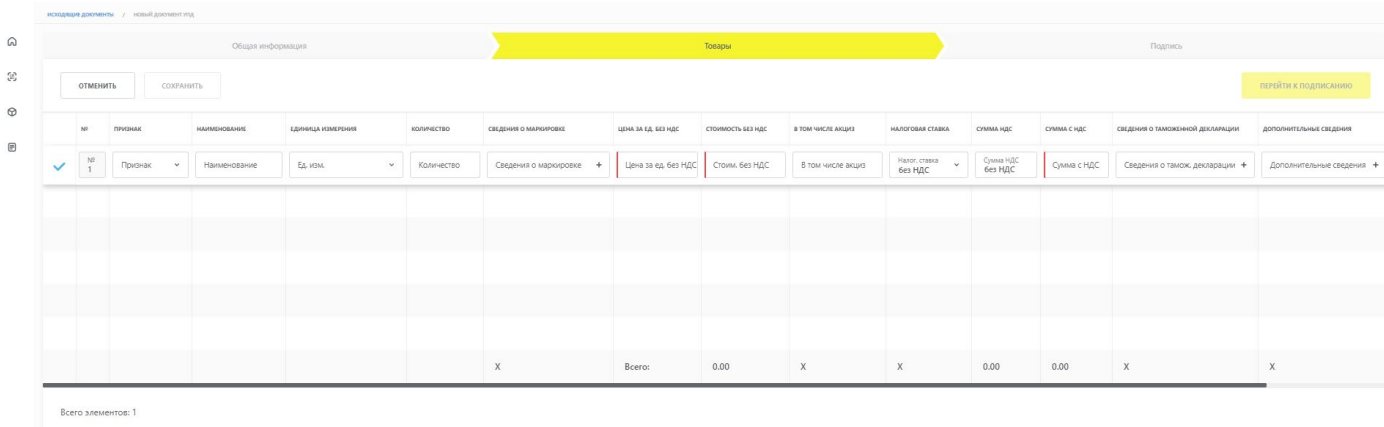


Рисунок 20. Добавление товаров

- нажать на кнопку «Сохранить» и «Перейти к подписанию»;
- в открывшейся вкладке «Подпись» заполнить обязательные поля, отмеченные красным;

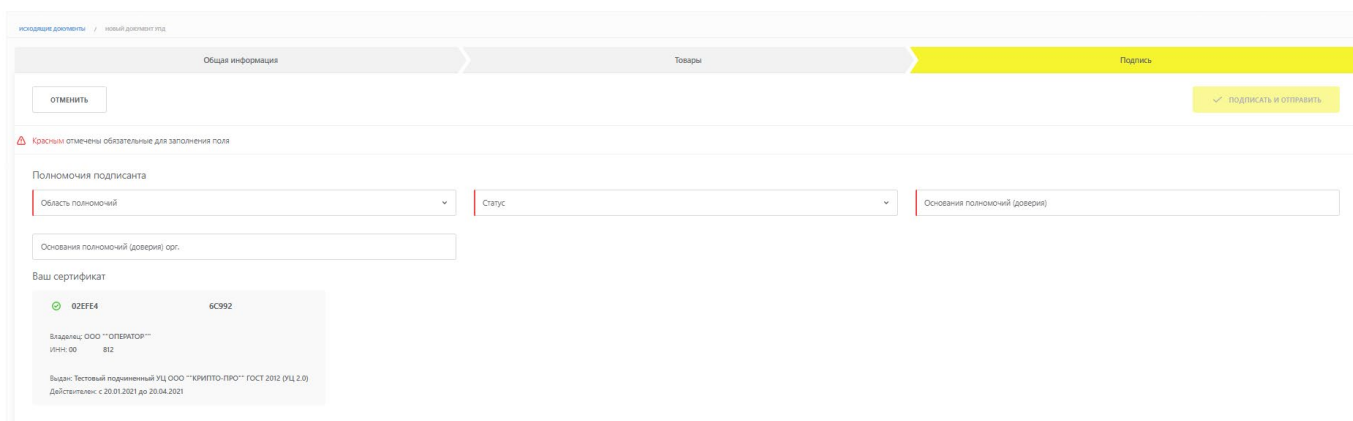


Рисунок 21. Подпись

Отправленный документ проходит проверку в ГИС МТ и находится в статусе «Проверяется». Получателю необходимо просмотреть документ и подписать входящий УПД, для чего в разделе «Документы» во вкладке «ЭДО входящие» открыть входящий УПД, нажав на его номер. Если проверка не пройдена, то статус меняется на «Обработан с ошибками». Отправителю необходимо просмотреть документ и исправить ошибки, для чего нужно открыть электронный УПД, нажав на его номер в разделе «Документы».

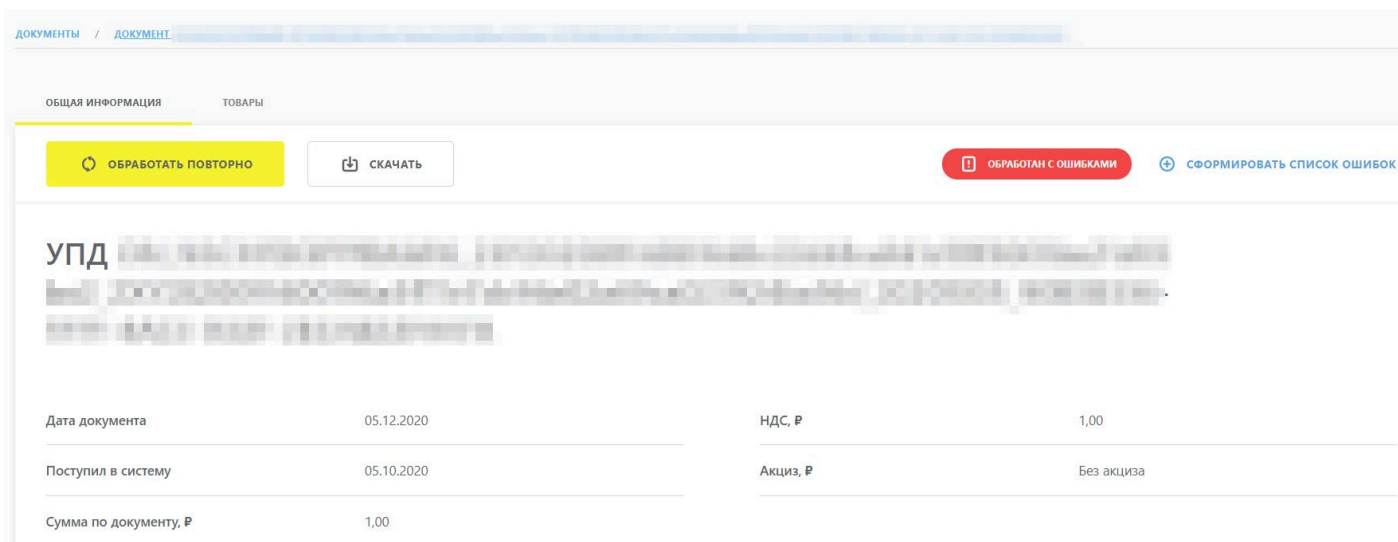


Рисунок 22. Документ в статусе Обработан с ошибками

Далее следует нажать кнопку «Сформировать список ошибок». Список ошибок в формате * .csv скачивается в ZIP архиве на персональный компьютер УОТ для последующего исправления. После исправления ошибок участник оборота товаров может повторно подать документ на проверку с

помощью нажатия кнопки



. Повторная проверка не может быть запрошена раньше, чем через 4 часа после получения результатов предыдущей проверки.

После нажатия кнопка остается активной, при наличии ошибки, не позволяющей осуществить обработку, во всплывающем окне отображается описание ошибки.

Обработка невозможна при следующих типах ошибок:

- 46 - имя файла не корректно или структура XML не прошла проверку по схеме XSD (имя или структура документа некорректны);
- 54 - проверка заполненной даты исправления (дата исправления УПД(и) имеет пустое значение или имеет неверный формат);
- 69 - проверка кода итога приёмки товаров (работ, услуг, прав). Поле «КодИтога» Титула Покупателя (если указан) заполнено некорректным значением;
- 71 - проверка наличия сведений о маркированных товарах в УД. Проверка валидности УД (в документе нет сведений о кодах идентификации маркированного товара);
- 79 - коды идентификации имеют некорректную длину либо содержат недопустимые символы;
- 102 - документ содержит мультитоварные коды маркировки (коды маркировки разных товарных групп);

- 103 - документ не содержит кодов маркировки.

После запроса повторной обработки статус документа меняется на «Проверяется».

После успешной обработки УПД отобразится в разделе «Документы» на вкладке «ЭДО исходящие», у отправителя в статусе «Доставлен (ожидается подпись)» и в разделе «Документы» во вкладке «ЭДО входящие» у получателя в статусе «Требуется подпись. Получателю необходимо посмотреть документ и подписать входящий УПД, для чего в разделе «Документы» во вкладке «ЭДО входящие» открыть входящий УПД, нажав на его номер.

Получателю необходимо просмотреть документ и подписать входящий УПД, для чего в разделе «Документы» во вкладке «ЭДО входящие» открыть входящий УПД, нажав на его номер.

НОМЕР	ТИП	ОТПРАВИТЕЛЬ	ДАТА	ДАТА ПОЛУЧЕНИЯ	СУММА С НДС	СТАТУС
УПД № 12 от 24.01.2021	УПД	ООО "СМОКЕР" / 7713233800	24/01/2021	24/01/2021 19:20	—	Требуется подпись. Документ просматривается
УПД № 11 от 24.01.2021	УПД	ООО "ОПЕРАТОР-ЦРПТ" / 7713178812	24/01/2021	24/01/2021 22:38	11 Р	Подписан: Отправлен в ГИС МТ
УПД № 23668 от 18.01.2021	УПД	АО "БАТ-СПБ" / 7809008119	18/01/2021	18/01/2021 18:40	200 Р	Требуется подпись. Документ просматривается
УПД № 123 от 18.01.2021	УПД	ООО "С/Р" / 0226541516	18/01/2021	18/01/2021 19:57	15120 Р	Подписан: Отправлен в ГИС МТ
УПД № инвойс от 18.01.2021	УПД	ООО "С/Р" / 0226541516	18/01/2021	18/01/2021 19:53	15120 Р	Подписан
УПД № налоговый-1 от 18.01.2021	УПД	Компания "Феррош" / 7420343059	18/01/2021	18/01/2021 15:00	6500 Р	Подписан: Отправлен в ГИС МТ

Рисунок 23. ЭДО входящие

- проверить информацию входящего УПД и товары во вкладке «Товары»;
- подписать документ, нажав на кнопку «Подписать» во вкладке «Общая информация».

Общая информация	
Валюта	643 Российский рубль
Идентификатор гос. контракта	
Наименование экон. субъекта - составителя док.	Общество с ограниченной ответственностью "Оператор-ЦРПТ", ИНН: 7713178812
Основание, по кот. экон. субъект явл. сост. док.	
Вид товарооборота	8 - Возврат товара от Покупателя Продавцу
Причина выбытия	1 - Покупка для собственных нужд
Продавец	
Наименование	ООО "ОПЕРАТОР-ЦРПТ"
Адрес	123022, Рочдельская, 15
ИНН	7713178812
КПП	7713178812
Покупатель	
Наименование	ООО "ОПЕРАТОР-ЦРПТ"
Адрес	123022, Рочдельская, 15
ИНН	7713178812
КПП	7713178812

Рисунок 24. УПД

- нажать на кнопку «Подписать»;

Подписание x

Красным отмечены обязательные, но не заполненные поля

*Документ будет подписан сертификатом: **Алхазов Д. М.** Общество с ограниченной ответственностью "Оператор-Црпт"

Общая информация

Содержание операции x [Очистить все](#)

Товар получил

Обстоятельства закупок для гос. и муниц. нужд

Полномочия подписанта x [Очистить все](#)

Покупка для собственных нужд

Рисунок 25. Модальное окно Подписание

- для отправки запроса на уточнение нажать на кнопку **«Уточнение»** и заполнить в модальном окне поле **«Комментарий»**;

Запрос на уточнение

Укажите причину уточнения

Комментарий

ОТПРАВИТЬ ОТМЕНА

Рисунок 26. Запрос на уточнение

При ошибочной отправке запроса на уточнение доступна функциональность подписания ранее полученного УПД без подписания УПДи и УКД отправителем документа. Для подписания документа нажать на кнопку «Подписать».

- после успешного подписания получателем УПД, документ отобразится в статусе «Подписан» как у отправителя в исходящих документах, так и у получателя во входящих документах.

входящие документы / УПД № андро от 18.01.2021

общая информация товары

УТОЧНЕНИЕ ПЕЧАТЬ СКАЧАТЬ

УПД № андро от 18.01.2021 Подписать

Общая информация

Валюта	643 Российский рубль	Идентификатор гос. контракта	
Наименование экон. субъекта - составителя док.	ООО "СЗ", ИНН: 03 156	Основание, по кот. экон. субъект вкл. сост. док.	

Продавец

Наименование	ООО "СЗ"	Адрес	670045, Улан-Удэ, Автомобилистов, 35
ИНН	03 156	КПП	53 353

Покупатель

Наименование	ООО "ОПЕРАТОР"	Адрес	123022, Речельская, 15
ИНН	77 812	КПП	

Основание передачи/получения 1

Рисунок 27. Пример УПД

В разделе «Документы» при открытии УПД доступно сохранения документа в формате * .xml и печать в формате * .pdf при нажатии на соответствующие кнопки «Скачать» и «Печать».

УПД	Счет-фактура №1234 от 18.11.2020	(1)
Статус: Счет-фактура и передаточный документ - 1	Исправление № — от —	(1а)
Продавец	ООО "ОПЕРАТОР"	(2)
Адрес	123022, г. Москва,	(2а)
ИНН/КПП продавца	77 812 / 77 777	(2б)
Грузоотправитель и его адрес	-	(3)
Грузополучатель и его адрес	-	(4)
К платежно-расчетному документу		(5)
Покупатель	ООО "КОТ"	(6)
Адрес	123181, г. Москва	(6а)
ИНН/КПП покупателя	77 258 / -	(6б)
Валюта: наименование, код	Российский рубль, 643	(7)
Идентификатор гос. контракта, договора (соглашения), при наличии	-	

№ пп	Код товара / работ, услуг	Наименование товара (описание выполненных работ, оказанных услуг), имущественного права	Код вида товара	Единица измерения		Количество (объем)	Цена (тариф) за единицу измерения	Стоимость товаров (работ, услуг), имущественных прав без налога – всего	В том числе сумма акциза	Налоговая ставка	Сумма налога, предъявл. покупателю	Стоимость товаров (работ, услуг), имущественных прав с налогом – всего	Страна происхождения товара		Регистрационный № таможенной декларации
				код	условное обознач. (нац.)								Цифровой код	Краткое наименование	
А	Б	1	1а	2	2а	3	4	5	6	7	8	9	10	10а	11
1	-	тов	-	796	шт	12	22	264.00	Без акциза	без НДС	без НДС	264.00			
Всего к оплате								264.00	X	X	0.00	264.00			

Рисунок 28. Пример счёта-фактуры в формате *.pdf

Когда электронный документ подписан УКЭП отправителя и получателя, ЭДО Lite передает сведения в ГИС МТ для учета перемещения КМ получателю. ГИС МТ обрабатывает полученный от ЭДО Lite документ и в результате проверки корректно переданных сведений, товары, принятые получателем, будут переведены к нему на баланс. Результат успешно обработанного УПД в ГИС МТ отображается в разделе «Документы» со способом получения «ЭДО» и статусом загрузки «Обработан». При статусе загрузки «Обработан с ошибкой» информация о причине отображается при просмотре данного документа, и товары в результате некорректно переданных сведений не переводятся на баланс получателя.



Рисунок 29. УКД

При нажатии на номер УПД/УКД выполняется переход в карточку документа. В карточке документа доступны вкладки «Общая информация», «Товары» и «Коды маркировки».

Во вкладке «Общая информация» представлена общая информация о документе.

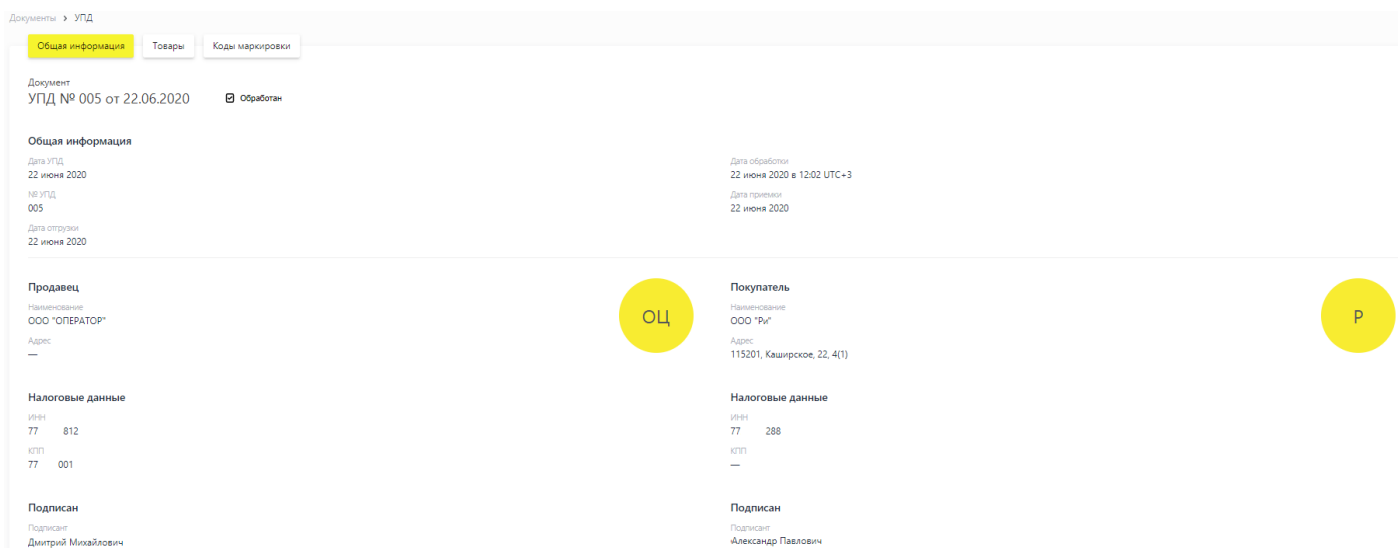


Рисунок 30. Вкладка Общая информация

Во вкладке «Товары» представлена общая информация о товарах.

Документы > УПД

Общая информация **Товары** Коды маркировки

№ товарной позиции / КМ	Наименование	Единица измерения	Количество	Цена за единицу	Стоимость товаров без НДС	Сумма акциза	Налоговая ставка	Сумма НДС	Стоимость товаров с НДС	Дополнительная информация
1	ea	—	1	140,00 руб.	140,00 руб.	—	без НДС	—	140,00 руб.	—

Рисунок 31. Вкладка Товары

Во вкладке «**Коды маркировки**» указаны коды идентификации товара с информацией о товаре и типом упаковки. При нажатии на значение в столбце «**Код**» выполняется переход в карточку кода идентификации.

Документы > УПД

Общая информация Товары **Коды маркировки**

код	товар	тип упаковки
0104630034070029213CZ7hWBYdX	04630034070029 арт. CRPT--99999	Единица товара

Рисунок 32. Вкладка Коды маркировки

4.3. Формирование УПД(и) и УКД через оператора ЭДО Lite в личном кабинете в ГИС МТ

При необходимости внесения исправлений ошибок в УПД отправитель оформляет исправительный УПД (УПД(и)) и отправляет его получателю на подпись. При необходимости изменений сведений в отношении переданных маркированных товаров в УПД и факта расхождений по стоимости, количеству (качеству) при приёмке маркированных товаров и (или) уточнения количества маркированных товаров отправитель оформляет УКД. Оператор ЭДО Lite при получении УПД(и), УКД, подписанного УКЭП отправителя и получателя, передает сведения в ГИС МТ для регистрации изменений сведений о переданных маркированных товарах.

Для формирования УПД(и) или УКД выполнить следующие действия:

- в левом боковом меню перейти в раздел «Документы»;
- открыть ранее сформированный УПД на отгрузку, нажав на соответствующий номер электронного документа во вкладке «ЭДО исходящие»;

- нажать на кнопку «Уточнение» и выбрать в выпадающем меню «Отправить исправление» для создания УПД(и) или «Отправить корректировку» для создания УКД;

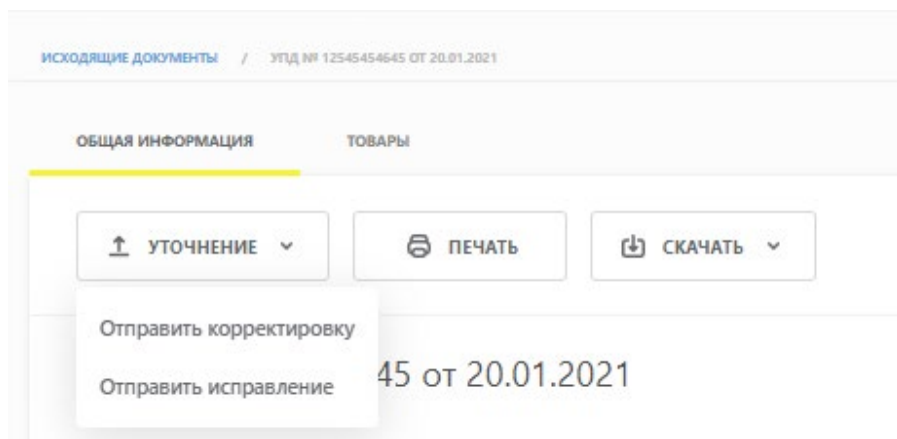


Рисунок 33. Уточнение

Отправить корректировку:

- заполнить поля в открывшейся форме (красным отмечены обязательные для заполнения поля):
 - номер корректировки;
 - основание корректировки;

ОТМЕНИТЬ ПЕРЕЙТИ К ТОВАРАМ

УКД

Общая информация ✕ Сбросить все

Номер корректировки	Дата корректировки 25/01/2021	Содержание операции Изменение стоимости товаров
Валюта 643 Российский рубль	Наименование жон. субъекта - составителя док. ОБЩЕСТВО С ОГРАНИЧЕННОЙ ОТВЕТСТВЕННОСТЬЮ "ОПЕРАТОР", ИНН: 77 812	Основание, по кот. экон. субъект явл. сост. док.
Идентификатор гос. контракта		
Иные сведения		

Продавец

Наименование организации/ИНН/ОУО ИТУКПП
ООО "ОПЕРАТОР-ЦРПТ", ИНН: 77 812, КПП: 77 777

Адрес
123022, Рондельская, 15, 16А

Покупатель

Наименование организации/ИНН/ОУО ИТУКПП
ООО "Рига", ИНН: 77 288

Адрес
115201, Каширское, 22

Основание корректировки

Дополнительные сведения к документу

Рисунок 34. Отправить корректировку

- перейти на следующий шаг, нажав на кнопку «Перейти к товарам» в правом верхнем углу. На открывшейся странице можно внести следующие изменения в отношении маркированных товаров:

— добавить товар в УПД, нажав кнопку «Добавить товар» в левом верхнем углу;

Исходящие документы / УПД

Общая информация **Товары** Подпись

ОТМЕНИТЬ ДОБАВИТЬ ТОВАР ПЕРЕЙТИ К ПОДПИСАНИЮ

<input type="checkbox"/>	№	НАИМЕНОВАНИЕ	ПОКАЗАТЕЛИ В СВЯЗИ С ИЗМЕНЕНИЯМИ	ЕД. ИЗМ.	КОЛИЧЕСТВО	СВЕДЕНИЯ О МАРКИРОВКЕ	ЦЕНА ЗА ЕД. БЕЗ НДС	СТОИМОСТЬ БЕЗ НДС	В ТОМ ЧИСЛЕ АКЦИЗ
<input type="checkbox"/>	1	Name	До изменения		—	2 элемента	1	1	—
			После изменения		—	2 элемента	1	1	—

Рисунок 35. Редактирование товаров в УПД

Заполнить поля данными нового товара (см. раздел «[Формирование УПД на отгрузку/приемку через оператора ЭДО Lite в личном кабинете ГИС МТ]») и нажать на кнопку «Сохранить».

Добавление товаров

✕

✓ ДОБАВИТЬ

ОТМЕНИТЬ

СОБСТВЕННЫЕ

ПОЛУЧЕННЫЕ

<input type="checkbox"/>	КД/КИТУ	СЕРИЙНЫЙ НОМЕР	НАИМЕНОВАНИЕ	КОЛ-ВО ЕДИНИЦ ВНУТРИ	СТАТУС
<input type="checkbox"/>	010464004346182421ZFHVY>xDIEOs	ZFHVY>xDIEOs	Салатик «Салатик»	—	В обороте
<input type="checkbox"/>	+ test123pt208032021		-	1	В обороте
<input type="checkbox"/>	+ 12331241241243211212		-	2	В обороте
<input type="checkbox"/>	010464004346182421!WizeN5-WN>B+	!WizeN5-WN>B+	Салатик «Салатик»	—	В обороте
<input type="checkbox"/>	010464004346182421noCID>PpRyYWW	noCID>PpRyYWW	Салатик «Салатик»	—	В обороте
<input type="checkbox"/>	010463011854458321MiUqdWjllllul	MiUqdWjllllul	22 шт. «Фруктовый салатик» (с фруктами, черника, банан, яблоко, малина) 38	—	В обороте
<input type="checkbox"/>	010478000444366421zE*cSqaYYGc*N	zE*cSqaYYGc*N	Объект для обновления	—	В обороте
<input type="checkbox"/>	010478000444366421x(b=KY9:bY7*	x(b=KY9:bY7*	Объект для обновления	—	В обороте
<input type="checkbox"/>	010478000444366421t(hql-fS:tW(t(hql-fS:tW(Объект для обновления	—	В обороте
<input type="checkbox"/>	010478000444366421h7AtlMgb:FRWC	h7AtlMgb:FRWC	Объект для обновления	—	В обороте

< Предыдущая Следующая >

Рисунок 36. Поля данных товара

- отредактировать или удалить товар из УПД. Для этого выбрать товар из списка, установив флажок в крайнем левом столбце, и нажать на соответствующую кнопку «**Редактировать**» или «**Удалить**».

Исходные документы / УПД

Общая информация			Товары				
<p>ОТМЕНИТЬ РЕДАКТИРОВАТЬ УДАЛИТЬ</p>							
<input checked="" type="checkbox"/>	№	НАИМЕНОВАНИЕ	ПОКАЗАТЕЛИ В СВЯЗИ С ИЗМЕНЕНИЯМИ	ЕД. ИЗМ.	КОЛИЧЕСТВО	СВЕДЕНИЯ О МАРКИРОВКЕ	ЦЕНА ЗА ЕД.
<input checked="" type="checkbox"/>	1	Name	До изменения		—		123
			После изменения		—		123


Рисунок 37. Выбор товара в УКД

При нажатии на кнопку «**Удалить**» выбранный товар будет удалён из списка.

При нажатии на кнопку «**Редактировать**» данные товара в выбранной строке станут доступны для редактирования.

Для редактирования сведений о маркировке «+» в поле «**Сведения о маркировке**» и в выпадающем списке выбрать один из способов ввода КИ: «**Ввести вручную**» или «**Добавить из списка**».

В открывшемся окне доступны следующие действия с КИ товара или транспортной упаковки:

- добавление при нажатии на кнопку «+ **Добавить значение**»;
- редактирование в поле «**Значение**»;
- удаление при нажатии на иконку  .

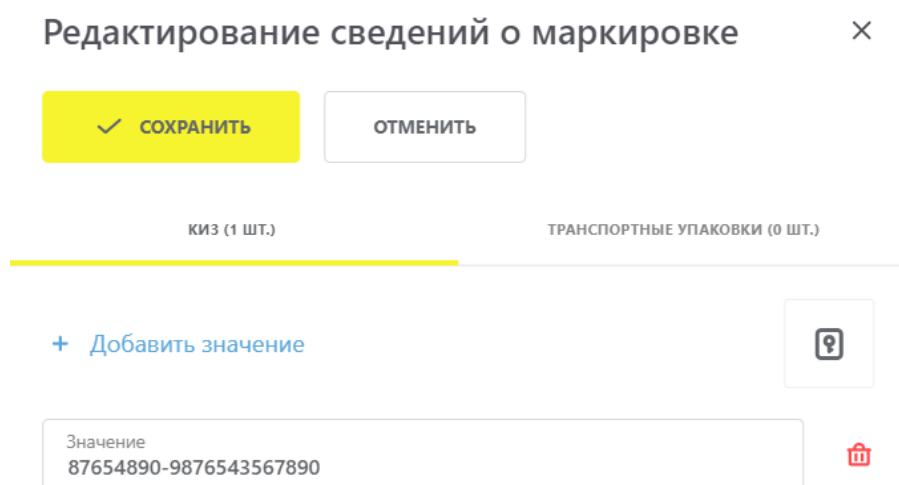


Рисунок 38. Редактирование сведений о маркировке

- нажать на кнопку «**Сохранить**» и «**Перейти к подписанию**»; После успешной отправки электронного УПД(и) или УКД, документ отобразится в разделе «**Документы**» на вкладке «**ЭДО исходящие**» у отправителя в статусе «**Отправлен**», и в разделе «**Документы**» на вкладке «**ЭДО входящие**» у получателя в статусе «**Требуется подпись**».

Для возврата товара (обнуления позиции) воспользоваться функциональностью удаления КИ или КИТУ при редактировании сведений о маркировке. После сохранения и подписания документа, внесённые изменения будут отображены в файле * .xml, который доступен для загрузки в карточке УКД при нажатии на кнопку «**Скачать**» — «**Документ**». В параметре «**cis_до**» будет указан КИ товара, который требуется вернуть отправителю, а в «**cis**» - знак дефиса «-», так как замена товара не осуществляется. При возврате транспортной упаковки в параметре «**sscc_до**» будет указан КИТУ, а в параметре «**sscc**» - знак дефиса «-».

Отправить исправление:

Рисунок 39. Отправить исправление

- после заполнения полей нажать на кнопку «Далее» и отредактировать документ, внося необходимые изменения или добавив информацию о маркированном товаре.
- нажать на кнопку «Сохранить» и «Перейти к подписанию»; После успешной отправки электронного УПД(и) или УКД, документ отобразится в разделе «Документы» на вкладке «ЭДО исходящие» у отправителя в статусе «Отправлен», и в разделе «Документы» на вкладке «ЭДО входящие» у получателя в статусе «Требуется подпись».

После успешно подписанного получателем электронного УПД(и) или УКД, документ отобразится в статусе «Подписан» как у отправителя в исходящих документах, так и у получателя во входящих документах, а также в разделе «Документы» на вкладке «Документы» со статусом загрузки «Обработан» и способом получения «ЭДО».

При поступлении подписанного УКЭП получателя и отправителя электронного УПД(и) или УКД от Оператора ЭДО Lite осуществляется проверка корректности полученных сведений в ГИС МТ. В результате проверки новых переданных сведений по УПД(и) или УКД будут внесены соответствующие изменения по маркированному товару как у отправителя, так и получателя.

О передаче прав между юридическими лицами при помощи ЭДО lite (УКД, УПДи) также - в [видео-инструкции](#).

Рекомендации по работе с электронными документами УПД, УПДи, УКД - в [видео-инструкции](#).

Настройка ЭДО в ЛК ГИС МТ – в [видео-инструкции](#).

Функциональность аннулирования УПД/УПДи и УКД/УКДи доступна в ЭДО Lite.

Аннулирование документов УПД/УПДи и УКД/УКДи выполняется с помощью подписанного отправителем и получателем документа «Аннулирование». Аннулирование документов УПД/УПДи и УКД/УКДи выполняется в обратном порядке формирования УД (начиная с последнего документа). Аннулирование отменяет сформированную счёт-фактуру и, соответственно, аннулирует факт сделки в рамках УД. Документ аннулирования не восстанавливает расформированные агрегаты, частично отгруженные по аннулируемому УПД: КИ возвращаются продавцу, но исходные агрегаты остаются в статусе «Расформирован». В данном случае продавец может отгрузить вложения агрегатов, сформировав новый документ с КИ вложений, либо подать новый документ агрегирования с возвращёнными КИ.

Оператор ЭДО Lite отправляет в ГИС МТ подписанный обеими сторонами документ «Аннулирование». При поступлении документа «Аннулирование» от Оператора ЭДО Lite осуществляется проверка корректности полученных сведений. Проверка не будет пройдена в случае поступления сведений по форме и содержанию не соответствующих требованиям. Успешно отправленный документ «Аннулирование» отобразится в разделе «Документы» со способом получения «ЭДО» и статусом загрузки «Обработан». При статусе загрузки «Обработан с ошибкой» информация о причине ошибки отображается при просмотре данного документа. Аннулированный документ изменить статус на «Аннулирован».

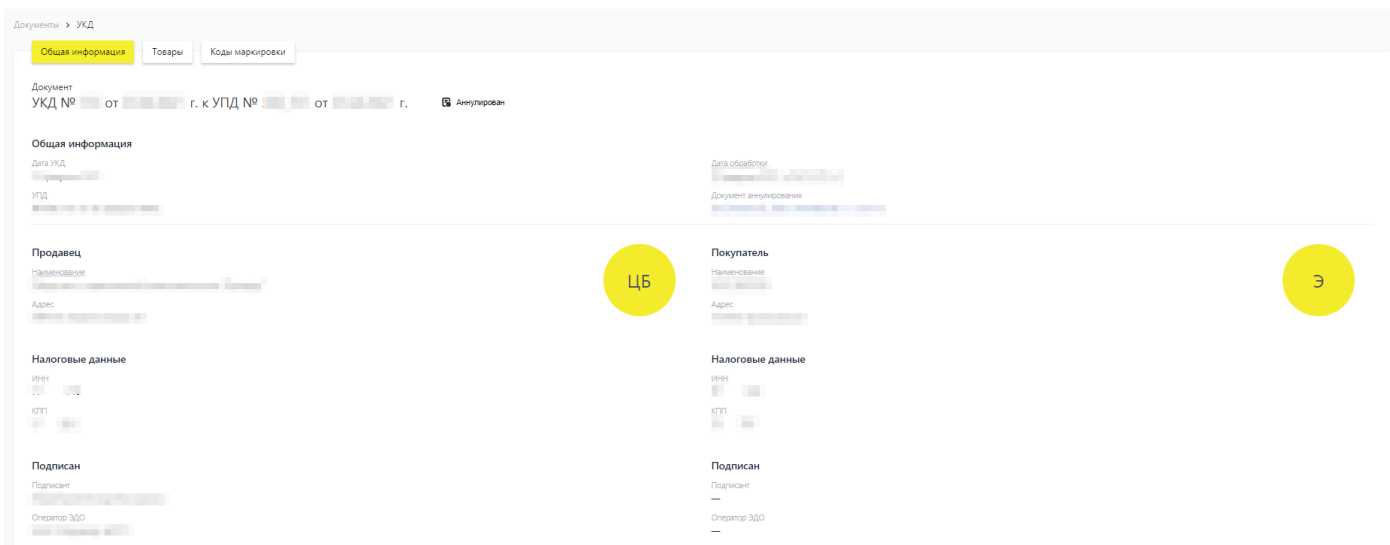


Рисунок 40. Аннулированный документ

В карточке аннулированного документа доступна ссылка в поле «Документ аннулирования» для перехода в карточку аннулированного документа.

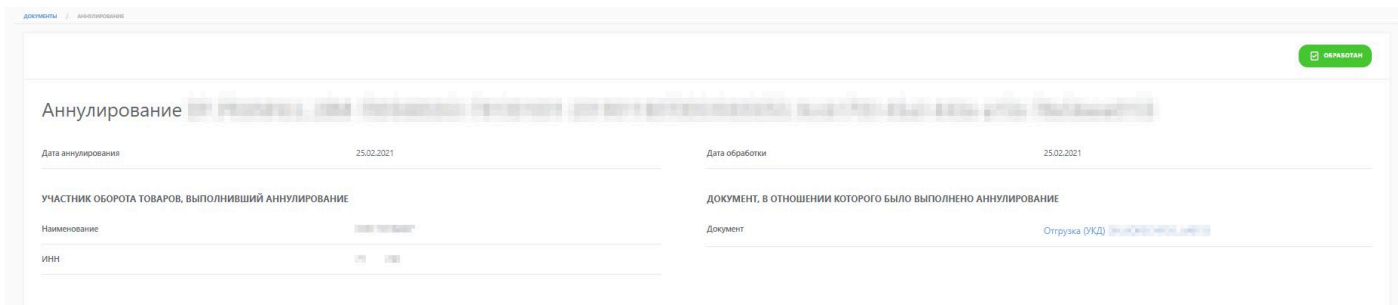


Рисунок 41. Карточка документа аннулирования

5. Вывод из оборота розничная реализация (ОФД)

Загруженный из ОФД документ «Вывод из оборота розничная реализация (ОФД)» отобразится в разделе «Документы» на вкладке «Чеки».

В поле «Дата реализации» отображается время из чека.

Чеки > Вывод из оборота розничная реализация (ОФД)

Общая информация | Товары

Документ [REDACTED]

Общие данные

Регистрируемый номер заявки: 1 | Дата заявки: [REDACTED] | Тип документа: Чек

Реквизиты ККТ

Регистрируемый номер ККТ: [REDACTED] | Номер фискального накопителя: [REDACTED] | ИНН пользователя: [REDACTED]

Версия формата фискального документа: [REDACTED]

Реквизиты чека

Номер фискального документа: [REDACTED] | Код формы фискального документа: [REDACTED] | Признак расчета: Приход

Дата реализации: [REDACTED] (Время выбытия согласно времени и часового пояса фискального документа)

Рисунок 42. Вывод из оборота розничная реализация

Last updated 2021-08-12 16:28:29 UTC