

**Инструкция по предоставлению сведений о перемаркировке
товара (повторному нанесению новых средств идентификации
на товар) в Государственную информационную систему
мониторинга за оборотом товаров**

Версия 5.0

На 26 листах

Содержание

История изменений.....	3
Перечень терминов и сокращений	4
1. Общее описание и назначение функциональности.....	5
2. Перемаркировка товаров, ранее выведенных из оборота.....	8
3. Подача сведений в ЛК ГИС МТ	13
4. Загрузка файлов формата * .xml или * .csv	24

История изменений

Дата	Версия документа	Изменения
19.07.2021	5.0	В разделе « Подача сведений в ЛК ГИС МТ » актуализированы рисунки «Выбор документа», «Выбор причины перемаркировки», «Редактирование товаров», «Модальное окно редактирования товаров с примерным составом полей», «Модальное окно редактирования товаров при перемаркировке набора», Редактирование товаров», «Документы», «Карточка предыдущего КИН», «Общая информация о документе», «Вкладка с информацией о товаре»; В разделе « Загрузка файлов формата * .xml или * .csv » актуализированы рисунки «Загрузка документа», «История перемаркировки»
17.02.2021	4.0	В разделе « Подача сведений в ЛК ГИС МТ » актуализирован рисунок «Карточка кода маркировки», добавлено уточнение по заполнению поля «Реализован в рознице» на вкладке «Общая информация»
22.01.2021.	3.1	Уточнены причины перемаркировки, для которых указание предыдущего КИ и КИН обязательно
21.01.2021	3.0	Описание реализации перемаркировки кодов идентификации наборов (КИН) для ТГ «Предметы одежды, бельё постельное, столовое, туалетное и кухонное», «Духи и туалетная вода», «Фотокамеры (кроме кинокамер), фотовспышки и лампы-вспышки». Изменение структуры документа
26.11.2020	2.0	Функциональность перемаркировки доступна для наборов
25.11.2020	1.0	Начальная версия

Перечень терминов и сокращений

Термин или сокращение	Описание
CSV	Comma-Separated Values – текстовый формат файла, предназначенный для предоставления табличных данных
XML	eXtensible Markup Language – расширяемый язык разметки, представляющий из себя набор тегов, их атрибутов, значений, а также набор правил, определяющих какие атрибуты и элементы могут входить в состав других элементов
ГИС МТ	Государственная информационная система мониторинга за оборотом товаров, созданная в целях автоматизации процессов сбора и обработки информации об обороте товаров, подлежащих обязательной маркировке средствами идентификации, хранения такой информации, обеспечения доступа к ней, ее предоставления и распространения, повышения эффективности обмена такой информацией и обеспечения прослеживаемости указанных товаров, а также в иных целях, предусмотренных федеральными законами
КИ	Код идентификации - последовательность символов, представляющая собой уникальный номер экземпляра товара, формируемая оператором информационной системы мониторинга для целей идентификации товаров, в том числе в потребительской упаковке
КИК	Код идентификации комплекта
КИН	Код идентификации набора
КМ	Код маркировки – совокупность уникального идентификатора товара (SGTIN) и кода проверки (КП), применяемая для идентификации товара, в том числе в потребительской упаковке
КМТ	Национальный каталог маркированных товаров
ЛК	Личный кабинет размещён в информационно-телекоммуникационной сети «Интернет» на сайте оператора информационный сервис, предоставляемый Оператором в установленном порядке участнику оборота товаров или федеральному органу исполнительной власти и используемый оператором, участником оборота товаров и федеральным органом исполнительной власти
СИ	Средства идентификации
СУЗ	Станция управления заказами кодов маркировки
УОТ	Участник оборота товаров - юридические и физические лица, зарегистрированные в качестве индивидуальных предпринимателей, являющиеся налоговыми резидентами Российской Федерации, осуществляющие ввод товаров в оборот, оборот и (или) вывод из оборота товаров, за исключением юридических лиц и физических лиц, зарегистрированных в качестве индивидуальных предпринимателей, приобретающих товары для использования в целях, не связанных с их последующей реализацией (продажей)
УПД	Универсальный передаточный документ

1. Общее описание и назначение функциональности

Участник оборота товаров может выполнить повторную маркировку товара (нанести повторно средства идентификации на товар) в следующих случаях:

1. Если товар введён в оборот с КМ, который идентифицирован, но требует замены по причине порчи либо утери или выявления ошибок в описании этого товара (повторная маркировка товаров без вывода товаров из оборота). Причины перемаркировки: «Испорчено либо утеряно СИ с КМ», «Выявлены ошибки описания товара».
2. При возврате покупателем товаров, ранее выведенных из оборота, с повреждённым СИ или без него (повторная маркировка товаров с выводом товара из оборота. Причины перемаркировки: остальные причины, среди указанных ниже.

Краткое описание причин перемаркировки:

- испорчено либо утеряно СИ с КМ - участник оборота товаров, являющийся собственником товара, планирует перемаркировать товар, который находится в обороте. Указание данной причины возможно с указанием или без указания предыдущего КИ. Указанный предыдущий КИ должен быть в статусе «В обороте»/«КМ выбыл» по причине списания КИ;
- выявлены ошибки описания товара - участник оборота товаров, являющийся собственником товара, планирует перемаркировать товар, который находится в обороте. Указание данной причины возможно только с указанием предыдущего КИ в статусе «В обороте»/«КМ выбыл» по причине списания КИ. Данная причина перемаркировки не используется для КИИ;
- возврат от розничного покупателя - участник оборота товара, являющийся собственником товара, планирует перемаркировать товар, возвращённый после розничной реализации (например: чек возврата без КИ). Указание данной причины возможно с указанием или без указания предыдущего КИ. Указанный предыдущий КИ должен быть в статусе «КМ выбыл» по причине розничной реализации;
- возврат в случае дистанционной продажи - участник оборота товара, являющийся собственником товара, планирует перемаркировать товар, возвращённый после дистанционного способа продажи. Указание данной причины возможно с указанием или без указания предыдущего кода. Указанный предыдущий КИ должен быть в статусе "Выбыл" по причине дистанционного способа продажи;
- возврат от конечного покупателя (юр. лица/ИП) - участник оборота товара, являющийся собственником товара, планирует перемаркировать товар, возвращённый после реализации

ЮЛ/ИП. Указание данной причины возможно как с указанием предыдущего КИ, так и без него. Указанный предыдущий КИ должен быть в статусе «КМ выбыл» по причине исполнения государственного контракта безвозмездной передачи, использования товара для собственных нужд покупателем;

- решение о реализации товаров, приобретённых в целях, не связанных с их реализацией - участник оборота товара, являющийся собственником товара, планирует перемаркировать ранее приобретённый товар с целью дальнейшей реализации. Указание данной причины возможно как с указанием предыдущего КИ, так и без него. Указанный предыдущий КИ должен быть в статусе «КМ выбыл» по причине использования товара для собственных нужд. КИ был выведен из оборота путём отгрузки с выводом из оборота или через УПД с выводом из оборота;
- возврат ранее экспортированного в ЕАЭС - участник оборота товара, являющийся последним собственником товара, планирует перемаркировать ранее приобретённый товар, который возвращён после экспорта в страны ЕАЭС. Указание данной причины возможно как с указанием предыдущего КИ, так и без него. Указанный предыдущий КИ должен быть в статусе "Выбыл" по причине экспорта в страны ЕАЭС.

Для создания документа «Перемаркировка» должны выполняться следующие условия:

- новый КИ должен находиться в статусе «Эмитирован. Получен» с типом эмиссии «Перемаркировка»;
- указание предыдущего КИ обязательно для причины "Выявлены ошибки описания товара";
- перемаркировка выполняется для предыдущего КИ только со статусом «В обороте» или «КМ выбыл».
- участник оборота товаров, осуществляющий перемаркировку, должен быть собственником предыдущего КИ. В текущей реализации функционала повторная маркировка агентом или комиссионером не предусмотрена;
- КИ товара, входящего в состав агрегата, в поле нового КИ не указывается. При указании КИ, входящего в состав агрегата в статусе «Сформирован», агрегат будет расформирован;
- причина выбытия предыдущего КИ соответствует причине перемаркировки;
- тип упаковки нового КИ должен соответствовать типу упаковки предыдущего КИ.

Особенности перемаркировки КИН:

- предыдущий КИН находится в статусе «В обороте» для причины перемаркировки «Испорчено либо утеряно СИ с КМ» и в статусе «КМ Выбыл» для причин перемаркировки «Возврат товаров

с поврежденным СИ/без СИ при розничной реализации», «Возврат товаров с поврежденным СИ/без СИ при дистанционном способе продажи», «Возврат ранее экспортированного в ЕАЭС», «Решение о реализации товаров, приобретённых в целях, не связанных с их реализацией», «Возврат от конечного покупателя (юр. лица/ИП)»;

- обязательно указание предыдущего КИН для всех причин перемаркировки;
- статус предыдущего КИН соответствует статусу вложенных КИ и должен иметь значение «В обороте» или «Выбыл»;
- GTIN предыдущего и нового КИН должны совпадать. В противном случае расформировать набор и сформировать новый;
- перемаркируемый КИН должен иметь вложения. При перемаркировке старый КИН выбывает из оборота, новый вводится в оборот;
- доступна перемаркировка вложений, входящих в КИН, при этом КИ и КИН должны быть в статусе «В обороте».

2. Перемаркировка товаров, ранее выведенных из оборота

Для осуществления перемаркировки товара без СИ, ранее выведенного и оборота, участник оборота товаров может воспользоваться:

- собственными кодами товара в диапазоне 0460-0469, получить к ним доступ по механизму субаккаунтов через КМТ или заказать КМ в СУЗ;
- глобальным импортным GTIN (отличным от диапазона 046 и 0290-0299), предварительно создав экземпляр карточки через КМТ и далее на этот код товара заказать КМ;
- кодом товара 0290 – 0299 диапазона, создав **«Техническую карточку»** в **«Национальном каталоге»**.

Для создания **«Технической карточки»** и получения нового кода:

- авторизоваться в личном кабинете ГИС МТ с использованием УКЭП;
- перейти в **«Национальный каталог»**, выбрав соответствующий пункт из ниспадающего меню.

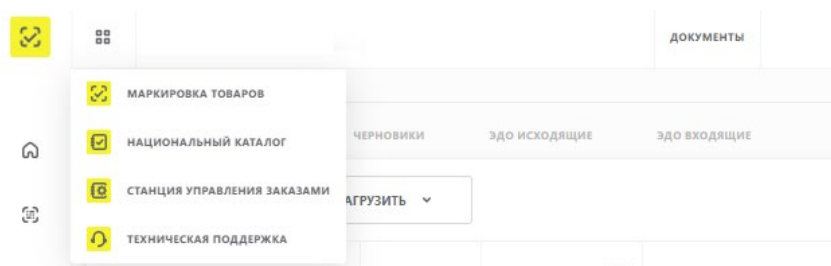


Рисунок 1. Национальный каталог

- нажать на кнопку **«Добавить товар»** и в раскрывшемся меню выбрать **«Техническая карточка»**.

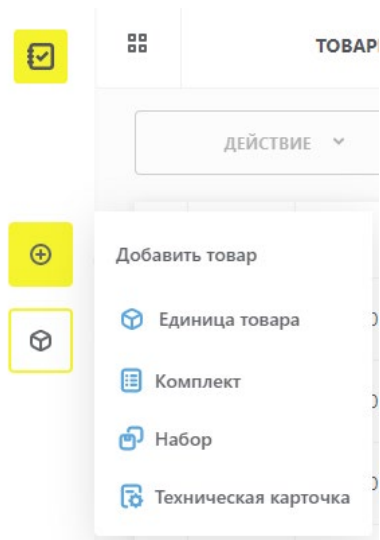


Рисунок 2. Меню

- нажать кнопку «**Продолжить**» и заполнить поля (обязательные поля отмечены красным цветом):
 - Код ТН ВЭД ЕАЭС;
 - Код ОКПД2;
 - Полное наименование товара;
 - Товарный знак.

Техническая карточка ✕

Обращаем внимание! После подтверждения данных значения не подлежат редактированию.

Продолжить

⚠ Красным отмечены обязательные для заполнения поля

Подтвердить

Рисунок 3. Техническая карточка

- для оформления заказа на получение кодов маркировки в сформированной карточке товара указать минимальный состав атрибутов (подробнее о регистрации товаров в [«Инструкции по работе в подсистеме ГИС МТ Национальном каталоге маркированных товаров»](#));

Рисунок 4. Черновик

Обязательные для заполнения атрибуты отмечены красным, остальные атрибуты можно заполнить позднее при подаче сведений о вводе товара в оборот. После заполнения обязательных атрибутов карточке будет присвоен статус **«На модерации»**. Если один из обязательных атрибутов не был заполнен, либо заполнен некорректно (например: внесено произвольное значение вместо выбора из справочника с фиксированными значениями), то осуществится переключение на поле карточки, которое требует корректировки.

Действие	Фото	Дата	Код товара	Наименование	Категория	Упаковки	Товарный знак	Статус
		26.05.2020	02900001910064	Наименование	Категория	—	Gucci	Черновики
		26.05.2020	02900001909327	Наименование	Категория	—	Gucci	На модерации

Рисунок 5. Товары

Для заказа кодов маркировки необходимо перейти в «Станцию управления заказами» (СУЗ), выбрав соответствующий пункт выпадающего меню в левой верхней части страницы, чтобы создать заказ на получение КМ/СИ.

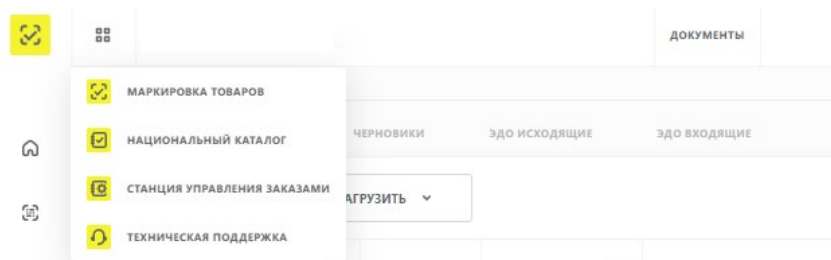


Рисунок 6. Переход в СУЗ

Выбрать раздел «Заказы» и нажать на кнопку «+ Создать». Выбрать товарную группу и перейти к товарам по соответствующей кнопке. Заполнить поля открывшейся формы с параметрами заказа (обязательные поля отмечены красным цветом):

- идентификатор производственного заказа;
- способ выпуска в оборот - «Перемаркировка»;
- самостоятельно (по умолчанию).

Нажать на кнопку «Перейти к товарам». При нажатии на кнопку «Отменить» выполняется переход в раздел «Заказы».

Рисунок 7. Товары

В открывшейся форме заполнить информацию о товаре (все поля обязательные):

- в поле **«Код товара»** указать полученный в КМТ код товара для перемаркировки;
- количество КИ;
- способ формирования серийного номера. Возможные значения:
 - Пользователем. Если выбран способ формирования серийного номера «Пользователем», загрузить список серийных номеров в виде файла в формате *.csv;
 - Автоматически;
- для добавления дополнительного товара нажать на кнопку ();
- нажать на кнопку **«Сохранить»**. При нажатии на кнопку **«Отменить»** выполняется переход в раздел **«Общие данные»**.

Сохраненный заказ отобразится в списке заказов со статусом **«Создан»**. Далее подписать заказ и получить новые КМ для перемаркировки. Подробно о заказе КМ, формате печати и получения КМ описано в [«Инструкции по заказу кодов маркировки и \(или\) средств идентификации»](#).

После получения КМ выполнить проверку достоверности КМ, убедиться что КМ находится в статусе **«Эмитирован. Получен»**, тип упаковки в новом СИ с КМ аналогичен типу упаковки в предыдущем СИ с КМ.

Нанести СИ с КМ на товар, упаковку товара или товарный ярлык.

3. Подача сведений в ЛК ГИС МТ

Порядок подачи сведений по перемаркировке:

- идентифицировать КИ, которые требуют замены. При выборе причины перемаркировки "Выявлены ошибки описания товара" указание предыдущего КИ обязательно;
- убедиться в наличии достаточного количества СИ с КМ и в случае необходимости заказать КМ (см. [«Инструкции по заказу кодов маркировки и \(или\) средств идентификации»](#));
Заказать КМ на товары, используя КМ произведённых или ввезённых в РФ другим участником оборота товаров, можно, воспользовавшись функционалом «Субаккаунты» в подсистеме ГИС МТ «Национальный каталог маркированных товаров» (КМТ). Настройка профиля участника оборота товаров, добавления «привязанных компаний» (субаккаунтов) и для возможности заказа КМ на товары других производителей в ЛК КМТ, воспользуйтесь [«Инструкцией по работе в подсистеме ГИС МТ «Национальный каталог»](#);
- выполнить проверку достоверности кода перед нанесением на товар: убедиться в том, что код идентифицирован, достоверен, статус кода «Эмитирован. Получен», тип эмиссии «Перемаркировка», тип упаковки нового КИ аналогичен типу упаковки предыдущего КИ;
- перемаркировать товар путём нанесения КИ на товар, потребительскую упаковку товара или товарный ярлык;
- сформировать сведения о перемаркировке товара и подать в ГИС МТ, выполнив следующие действия:
 - авторизоваться в ЛК ГИС МТ с использованием УКЭП;
 - убедиться, что подключена соответствующая товарная группа;
 - перейти в раздел **«Документы»** в левом боковом меню;
 - нажать на кнопку **«Добавить»** и выбрать в ниспадающем меню документ **«Перемаркировка»**;

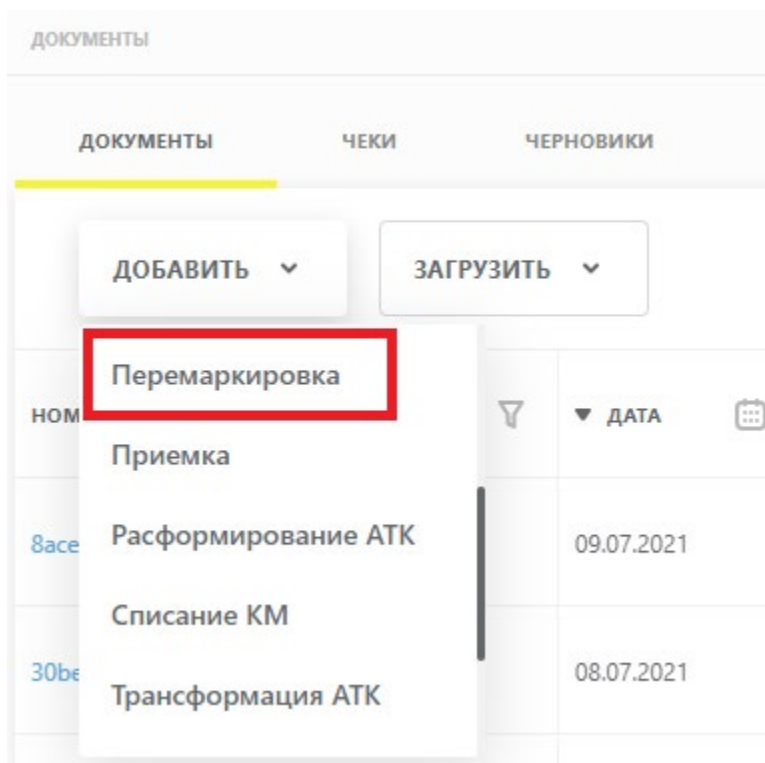


Рисунок 8. Выбор документа

На вкладке «**Общая информация**» заполнить следующие поля:


- ИНН/Наименование участника оборота товаров: заполняется автоматически ИНН участника оборота товаров, формирующего документ;
- дата перемаркировки: возможно указать одну дату перемаркировки на весь документ с указанными товарами, либо указать разные даты для товаров на следующем шаге, воспользовавшись фильтром. По умолчанию указана текущая дата формирования документа перемаркировки;
- причина перемаркировки:
 - Испорчено либо утеряно СИ с КМ;
 - Выявлены ошибки описания товара;
 - Возврат от розничного покупателя;
 - Возврат в случае дистанционной продажи;
 - Возврат от конечного покупателя (юр.лица/ИП);
 - Решение о реализации товаров, приобретенных ранее в целях, не связанных с их реализацией;
 - Возврат ранее экспортированного в ЕАЭС.

Рисунок 9. Выбор причины перемаркировки

После заполнения общей информации нажать **«Перейти на следующий шаг»**;

- выбрать товары из списка предложенных, установив флажок напротив единицы товара, воспользовавшись при необходимости фильтрами по столбцам. В предложенном списке доступны товары со следующими типами упаковок:
- единица товара;
- комплект;
- набор;

После выбора товаров нажать **«Перейти на следующий шаг»**, выбрав минимум одну единицу товара;

- в открывшейся форме редактирования товаров в таблице обязательные поля отмечены красным цветом. В полях данных, которые не указываются на этапе заполнения общих данных документа, указан прочерк. Для редактирования информации о товарах в открывшейся форме выбрать товар, установив флажок напротив значения в столбце **«Новый код»** и выполнить во всплывающем меню необходимое действие: **«Редактировать»** или **«Удалить»**, либо нажать на кнопку () и выбрать во всплывающем меню необходимое действие. При нажатии на пиктограмму редактирования открывается модальное окно редактирования информации о товаре.

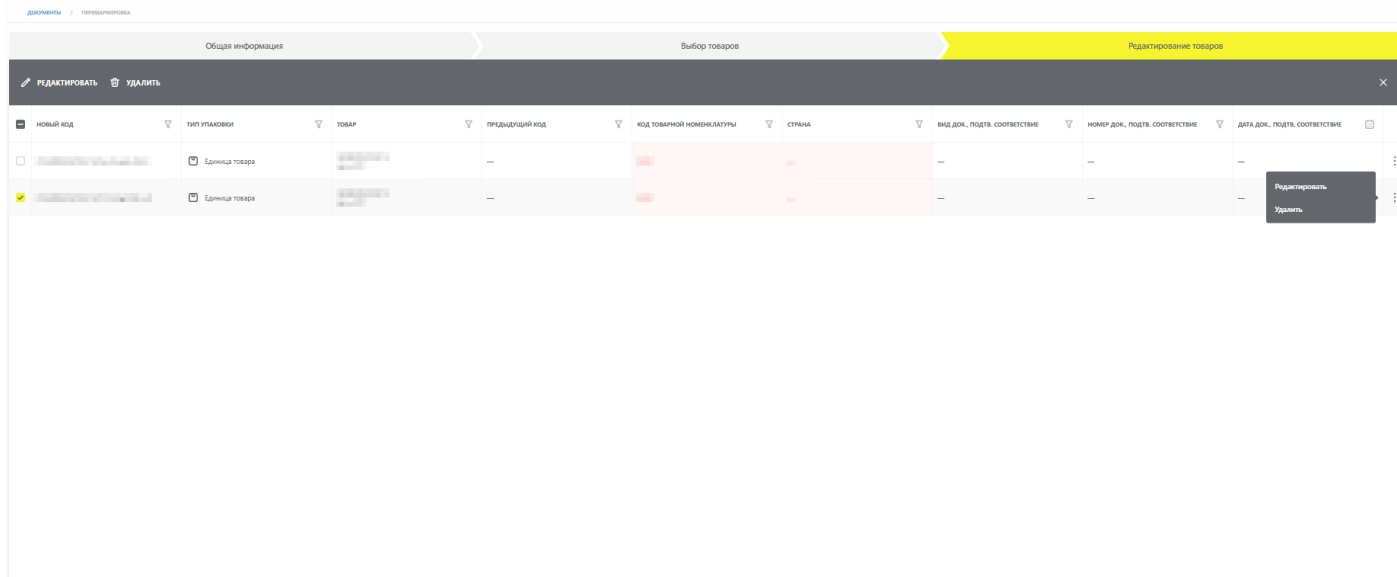


Рисунок 10. Редактирование товаров

В зависимости от товарной группы, причины перемаркировки, указания или не указания при перемаркировке предыдущего КИ и типа упаковки, поля отмечены красным цветом и являются обязательными для заполнения.

- В окне редактирования товаров указываются следующие данные:
 - Новый код - поле заполняется автоматически;
 - Тип упаковки нового кода. Тип упаковки нового и предыдущего кода должны совпадать;
 - Предыдущий код. При выборе причины перемаркировки «Выявлены ошибки описания товара» указание предыдущего кода обязательно. В разделе «Коды маркировки» необходимо проверить, что указываемый предыдущий код находится в статусе «**В обороте**» или «**КМ выбыл**». Код можно выбрать из предложенного выпадающего списка, скопировав из раздела «Коды маркировки» или начав вводить посимвольно;
 - Тип упаковки предыдущего кода;
 - Статус предыдущего кода - поле заполняется автоматически;
 - Код товарной номенклатуры - значение доступно для выбора из выпадающего списка (недоступно для КИН);
 - Страна - доступен выбор наименования и кода страны (недоступно для КИН);
 - Вид первичного документа - значения доступны для выбора из выпадающего списка (недоступно для КИН):
 - i. Кассовый чек;

- ii. Товарный чек;
- iii. Прочее;
- Наименование первичного документа (недоступно для КИН);
- Номер первичного документа (недоступно для КИН);
- Дата первичного документа (недоступно для КИН);
- Вид документа, подтверждающего соответствие. Обязательное поле для причины «Выявлены ошибки описания товара» (недоступно для КИН). Возможные значения:
 - i. Сертификат соответствия;
 - ii. Декларация о соответствии.
- Номер документа, подтверждающего соответствие. Обязательное поле для причины «Выявлены ошибки описания товара» (недоступно для КИН);
- Дата документа, подтверждающего соответствие. Дата сертификата соответствия/декларации о соответствии (недоступно для КИН);
- Дата документа обязательной сертификации товара. Обязательное поле для причины «Выявлены ошибки описания товара»;
- Код товарной номенклатуры (если указан предыдущий КИ, то ТН ВЭД наследуется от предыдущего КИ). (недоступно для КИН);

Дополнительные поля модального окна редактирования товаров в зависимости от товарной группы и кода ТН ВЭД:

Товарная группа	Код ТН ВЭД	Комментарий
Предметы одежды, бельё постельное, столовое, туалетное и кухонное	4203 10 000; 6106; 6201; 6202 6302	Дополнительные поля: страна
Обувные товары	6401; 6402; 6403; 6404; 6405	Дополнительные поля: страна, цвет, размер
Духи и туалетная вода	3303 00	Дополнительные поля: страна
Шины и покрышки пневматические резиновые новые	4011 10 000 3; 4011 10 000 9;	Дополнительные поля отсутствуют

Товарная группа	Код ТН ВЭД	Комментарий
	4011 20 100 0; 4011 20 900 0; 4011 40 000 0; 4011 70 000 0; 4011 80 000 0; 4011 90 000 0	
Фотокамеры (кроме кинокамер), фотовспышки и лампы-вспышки	9006 (кроме 9006 91 000 0; 9006 99 000 0)	Дополнительные поля: страна
Велосипеды и велосипедные рамы	8711; 8712 00; 8714 91 100; 9503 00 100 9	Дополнительные поля: страна
Кресла-коляски	8713 10; 8713 90	Дополнительные поля: страна
Упакованная вода	2201	Дополнительные поля: страна

- Страна. Указывается код страны в соответствии с ОКСМ (например: 112 – Республика Беларусь). Поле заполняется для КИ и КИК (недоступно для КИН);
- Цвет. Указывается значение цвета из раскрывающегося списка. Поле используется только для товарной группы «Обувные товары». Поле обязательно, если не указано значение предыдущего кода, заполняется для КИ и КИК (недоступно для КИН).
- Размер. Указывается значение размера обувных товаров из раскрывающегося списка. Возможно указание одного размера, указание диапазона размеров недоступно. Поле используется только для товарной группы «Обувные товары». Поле обязательно, если не указано значение предыдущего кода, заполняется для КИ и КИК (недоступно для КИН).

Редактирование товаров ✕

⚠ Красным отмечены обязательные для заполнения поля

Данные для выбранных товаров совпадают ⓘ

⚠ [Redacted] ⓘ

Новый код Предыдущий код

Статус предыдущего кода Тип упаковки нового кода ✕

Тип упаковки предыдущего кода

⚠ [Redacted] ⓘ

Новый код Предыдущий код

Код товарной номенклатуры Тип упаковки нового кода ✕

Статус предыдущего кода Тип упаковки предыдущего кода

Вид док., подтв. соответствие Страна

Дата док., подтв. соответствие Номер док., подтв. соответствие

СОХРАНИТЬ
ОТМЕНИТЬ

Рисунок 11. Модальное окно редактирования товаров с примерным составом полей

Рисунок 12. Модальное окно редактирования товаров при перемаркировке набора

После заполнения данных в модальном окне **«Редактирование товаров»** нажать на кнопку **«Сохранить»**. Если данные указаны некорректно, кнопка **«Сохранить»** будет недоступна. В соответствующем поле выводится пиктограмма, при наведении на которую указателем мыши появляется всплывающая подсказка с причиной некорректности введенных данных.

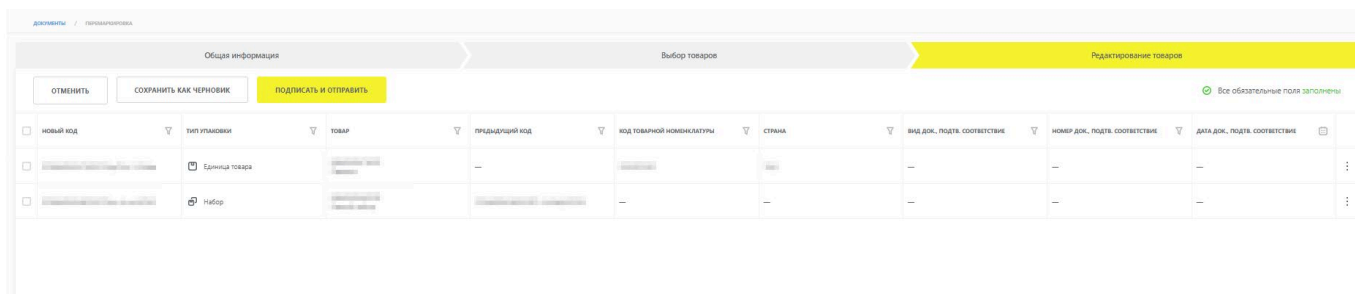


Рисунок 13. Редактирование товаров

При нажатии на кнопку **«Сохранить как черновик»** документ сохраняется в разделе **«Документы»** во вкладке **«Черновики»** (опционально). При нажатии на кнопку **«Отменить»** выполняется переход в раздел **«Документы»**.

После заполнения полей корректными данными становится доступна кнопка **«Подписать и отправить»**. Для подписания документа нажать на кнопку **«Подписать и отправить»**.

В открывшемся модальном окне **«Подписание документа»** нажать на кнопку **«Подписать и отправить»**. Для отмены подписания нажать на кнопку **«Отменить»**.

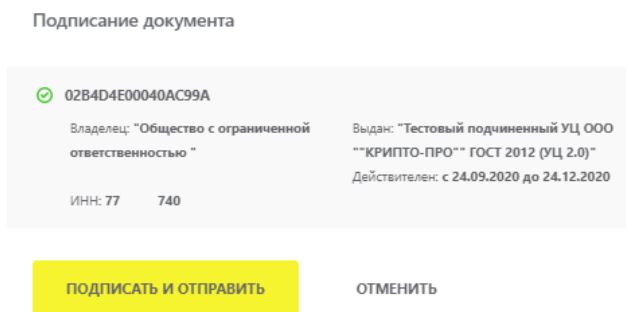


Рисунок 14. Подписание документа

Успешно отправленный документ отобразится в разделе **«Документы»** с наименованием **«Перемаркировка»** со статусом **«Обработан»**.

документы

ДОКУМЕНТЫ ЧЕКИ ЧЕРНОВИКИ ЭДО ИСХОДЩИЕ ЭДО ВХОДЯЩИЕ

ДОБАВИТЬ ЗАГРУЗИТЬ

НОМЕР ДОКУМЕНТА	ДАТА	ТИП ДОКУМЕНТА	НАИМЕНОВАНИЕ ДОКУМЕНТА	СПОСОБ ПОЛУЧЕНИЯ	ПОЛУЧЕНО ОТ	СТАТУС ЗАГРУЗКИ	ДОП. СВЕДЕНИЯ
		Исходящий	Перемаркировка	Ручной ввод		Обработан	—
		Входящий	Отгрузка	Ручной ввод		Складает приемку	—
		Исходящий	Перемаркировка	Ручной ввод		Обработан с ошибк...	14: Недопустимый статус кодра ...
		Исходящий	Перемаркировка	Ручной ввод		Обработан с ошибк...	44: Значение поля "Код ТН ЕЗД ...
		Исходящий	Выход из оборота	Ручной ввод		Обработан	—
		Исходящий	Формирование наборов	Ручной ввод		Обработан	—
		Исходящий	Перемаркировка	Ручной ввод		Обработан	—
		Исходящий	Перемаркировка	Ручной ввод		Обработан с ошибк...	44: Значение поля "Код ТН ЕЗД ...
		Исходящий	Формирование наборов	Ручной ввод		Обработан	—
		Исходящий	Формирование наборов	Ручной ввод		Обработан с ошибк...	11: Код маркировки 01046400434...

« Предыдущая Следующая »

Рисунок 15. Документы

По нажатию на новый КИ осуществляется переход в карточку КИ. Статус нового КИ будет изменён на **«В обороте»**. Для товаров, проданных от невладелецца, на вкладке **«Общая информация»** в поле **«Реализован в рознице»** отображается значение **«Продан по чеку»**.

Код маркировки 010463011854399921FZ,kpHMcZF1OR		В обороте
Код маркировки	Участник оборота	Товар
Эмитирован 08.01.2021 в 15:00:28	Наименование производителя ООО "Ригла"	Наименование 23кф-0870-4чр,
КИТУ вышестоящего уровня —	ИНН производителя 77 288	Код товара 04630118543999
Товар введен в оборот 21.01.2021 в 14:47:26		Тип упаковки Единица товара
Дата вывода из оборота —		Серийный номер FZ,kpHMcZF1OR
Причина вывода из оборота КМ —		Код товарной номенклатуры (10 знаков) 6401929000
Способ ввода товара в оборот Произведен в РФ		
Рег. номер документа 0a86fd59-a92e-410b-bfa3-13591f9f5817		
Вид оборота —		
Сособое состояние Перемаркирован		
Сособое событие Продан по чеку		

Рисунок 16. Карточка нового кода

КИ, вложенные в КИ предыдущего агрегата, отобразятся во вкладке «Состав» нового КИ. У предыдущего КИ со статусом «КМ Выбыл» также отображается состав КИ, которые при перемаркировке перешли в новый КИ агрегата.


Коды маркировки > КИН	общая информация	состав	стартовый состав
	КИН #010463011854399921FZ,kpHMcZF1OR	КМ выбыл	
Эмитирован	08.01.2021 15:00:28		
Введен в оборот	21.01.2021 14:47:26		
Агрегирован	—		
Выведен из оборота	—		
Причина вывода из оборота	Исполнено либо утерано СИ с КМ		
Состояние	Сформирован		
Фактическое количество единиц	1		
ИНФОРМАЦИЯ О ТОВАРЕ			
Наименование	23кф-0870-4чр,		
Код товара	04630118543999		
Тип упаковки	Набор		
Серийный номер	FZ,kpHMcZF1OR		
Код товарной номенклатуры	6401929000		
Способ ввода в оборот	Произведен в РФ		

Рисунок 17. Карточка предыдущего КИН

При переходе по номеру документа во вкладку «Общая информация» отображаются данные, введенные на этапе формирования документа и редактирования данных о товаре.

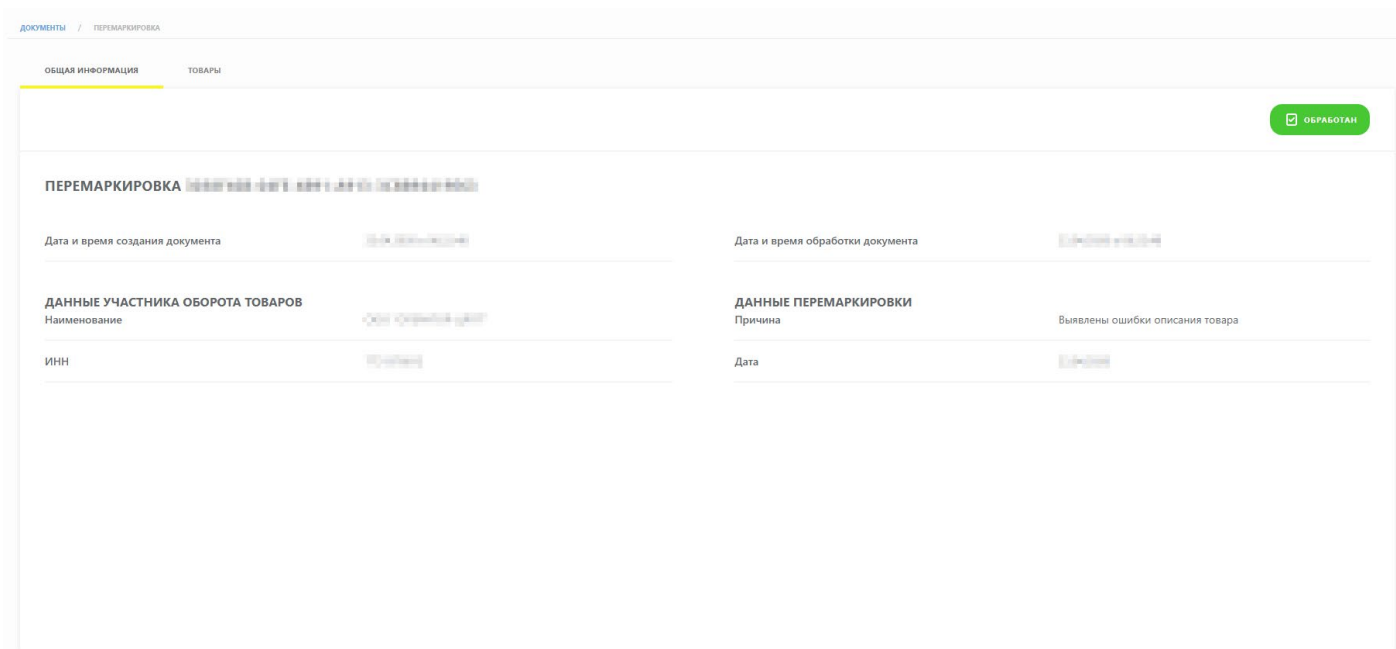


Рисунок 18. Общая информация о документе

При переключении на вкладку «Товары» отображается информация о товаре, указанная при создании документа.

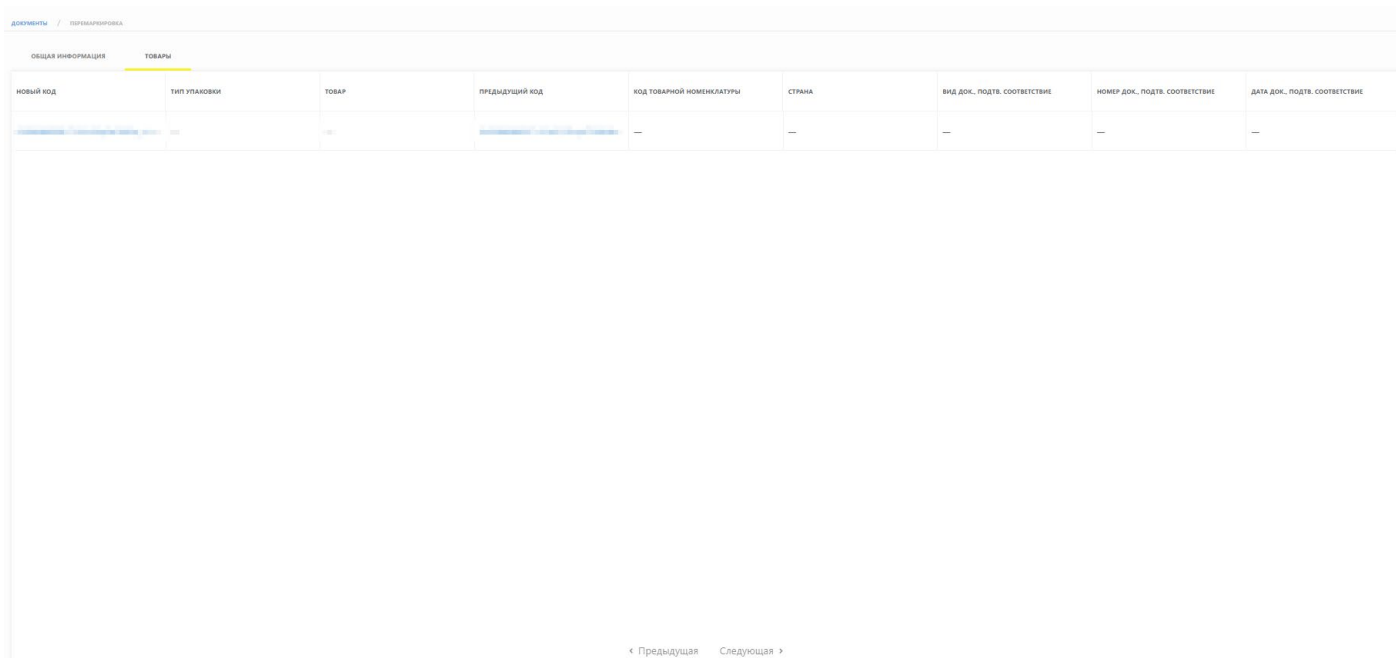


Рисунок 19. Вкладка с информацией о товаре

4. Загрузка файлов формата * .xml или * .csv

Перед подачей сведений необходимо ознакомиться документами [«Рекомендуемый алгоритм экранирования специальных символов в коде идентификации \(КИ\)»](#), [«Описание API ГИС МТ»](#) и [«True API»](#);

Документ со сведениями о повторной маркировке в формате XML заполняется в соответствии с XSD-схемой, либо загружается заполненный файл в формате * .csv. Шаблоны документов и XSD-схемы доступны в разделе **«Помощь»** ГИС МТ.

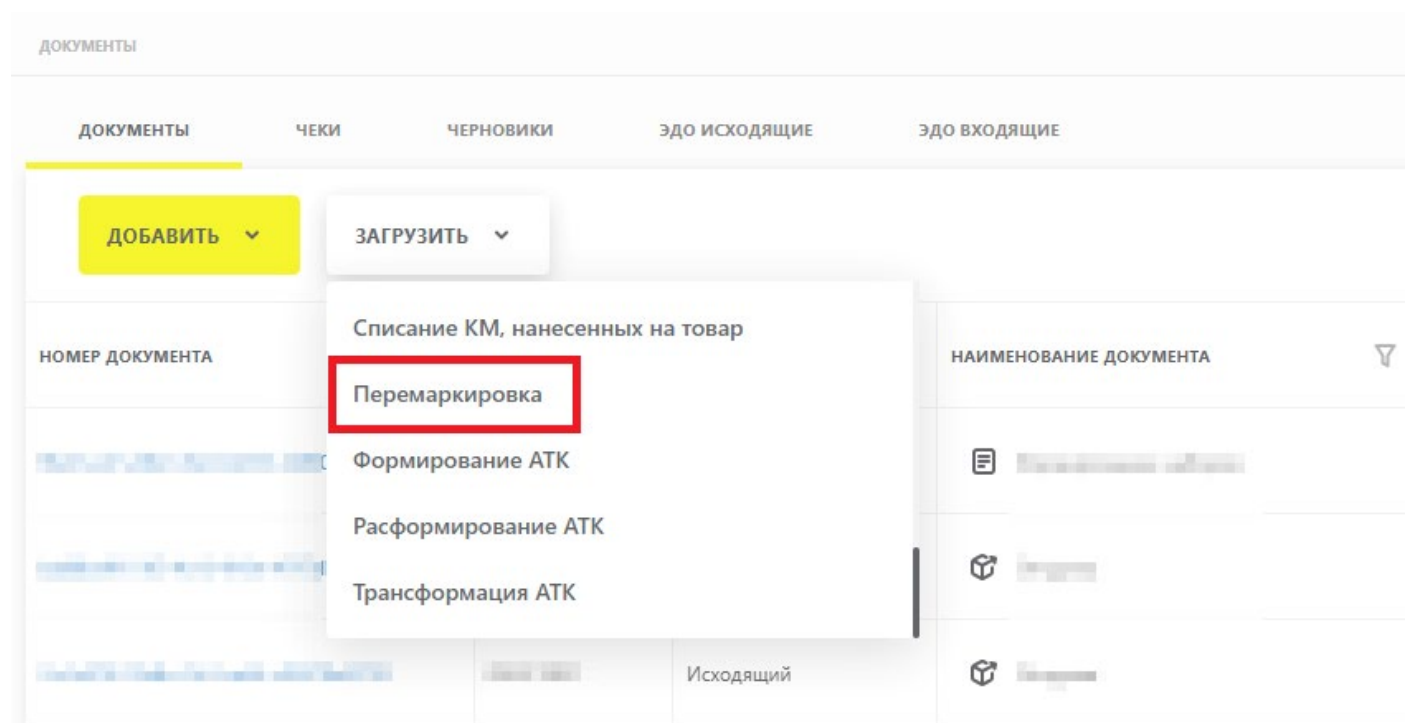


Рисунок 20. Загрузка документа

Параметры загружаемого файла отобразятся на форме предварительного просмотра. Если все параметры в документе указаны корректно, нажать на кнопку **«Подписать и отправить»**. Загруженный документ отобразится в разделе **«Документы»**.

В ЛК изменилось название причины **«Возврат товаров с поврежденным СИ/без СИ при розничной реализации»** на **«Возврат от розничного покупателя»** и **«Возврат товаров с поврежденным СИ/без СИ при дистанционном способе продажи»** на **«Возврат в случае дистанционной продажи»**. При формировании документа **«Перемаркировка»** в формате * .csv указывать название причины **«Возврат товаров с поврежденным СИ/без СИ при розничной реализации»** или

«Возврат товаров с поврежденным СИ/без СИ при розничной реализации» в отличии от названий, указанных в ЛК ГИС МТ.

Перемаркировка.csv

×

✓ ПОДПИСАТЬ И ОТПРАВИТЬ

ОТМЕНИТЬ

ИНН участника оборота
77

Дата перемаркировки
27.11.2020

Причина перемаркировки
Испорчено либо утеряно СИ с КМ

Версия
6

Товары (2 шт.)

ПРЕДЫДУЩИЙ КИ	НОВЫЙ КИ	КОД ТОВАРНОЙ НОМЕРКЛАТУРЫ	ДАТА ПЕРЕМАРКИРОВКИ	ТОВАР ОПЛАЧЕН
	0104640043460568213BjbLuvler1>d	6401990000	27.10.2020	
0104640043460568215ID:5<rYS-Osj	010464004346056821Cse'Y5Q,kZz/W	6401990000	27.10.2020	

Рисунок 21. Загрузка документа в формате CSV

В момент подписания документа осуществляется проверка корректности введённых сведений. Проверка не будет пройдена и документ не будет отправлен в случае предоставления сведений, по форме и содержанию не соответствующих требованиям.

При успешной обработке поданных сведений о перемаркировке:

- отправленный документ отобразится в разделе «Документы» с наименованием «Перемаркировка»;
- товарам в разделе «Товары» будут присвоены новые КИ;
- предыдущий КИ перейдёт в статус «КМ выбыл»;
- статус новых КИ будет изменен на «В обороте» в разделе «Коды маркировки» в соответствующей карточке КИ;
- история перемаркировки КИ будет доступна по нажатию на пиктограмму в столбце КИ/КИТУ/АТК в разделе «Коды маркировки». При нажатии на пиктограмму осуществляется переход во вкладку «История» в разделе «Товары»;

Товары > [XXXXXXXXXXXXXXX-XXXX-XXXX]

Общая информация История

Новый КИ	Предыдущий КИ	Дата повторной маркировки
[XXXXXXXXXXXXXXX-XXXX-XXXX]	[XXXXXXXXXXXXXXX-XXXX-XXXX]	[XXXX.XX.XX]

Рисунок 22. История перемаркировки

Результат обработки документов и статусы при подаче сведений путём загрузки файла и заполнении формы в интерфейсе аналогичны. В случае обработки документа с ошибкой, статус КИ и состав вложений перемаркируемого агрегата останутся без изменений.

Last updated 2021-07-19 14:01:44 UTC